



PERÚ

Ministerio
de Agricultura y Riego



Boletín Estadístico de **Comercio Exterior Agrario**

Mayo 2017

SIEA Sistema Integrado de
Estadística Agraria

**“Boletín Estadístico de
Comercio Exterior Agrario”**

REPÚBLICA DEL PERÚ

Pedro Pablo Kuczynski Godard

Presidente Constitucional del Perú

MINISTERIO DE AGRICULTURA Y RIEGO

José Manuel Hernández Calderón

Ministro

VICEMINISTERIO DE POLÍTICAS AGRARIAS

Pablo Benjamín Quijandría Salmón

Viceministro

Dirección General de Seguimiento y

Evaluación de Políticas

Christian Garay Torres

Director General

Dirección de Estadística Agraria

Manuel Eduardo Castro Larrea

Director

Autores:

Jackelin Mendieta Pino

Gabriel Moreno Ramírez

Coordinador:

Juan Santamaría Aranda

Diseño Gráfico:

Elva Castro Ballvé

Publicado:

Agosto 2017



Presentación

La Dirección General de Seguimiento y Evaluación de Políticas del Ministerio de Agricultura y Riego, a través de su Dirección de Estadística Agraria, presenta el *Boletín Estadístico de Comercio Exterior Agrario*, con información a mayo 2017, elaborado utilizando como fuente de datos a la Superintendencia Nacional de Aduanas y de Administración Tributaria.

Este documento de periodicidad mensual, contiene estadísticas e indicadores relativos a la canasta de mercancías del comercio exterior agrario peruano. Al respecto, las mercancías se presentan desagregadas a nivel de subpartida nacional y, agregadas a nivel de la Clasificación de Grandes Categorías Económicas.

Cabe mencionar que por su oportunidad y cobertura los datos presentados tienen carácter provisional.

**DIRECCIÓN GENERAL DE SEGUIMIENTO Y EVALUACIÓN DE POLÍTICAS
- DGESEP**



Contenido

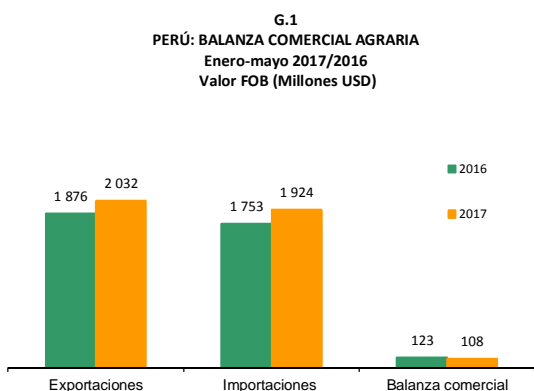
Cuadros

- C.1 PERÚ: EXPORTACIONES E IMPORTACIONES AGRARIAS, ENERO-MAYO 2013-2017
- C.2 PERÚ: BALANZA COMERCIAL AGRARIA POR GRANDES CATEGORÍAS ECONÓMICAS, ENERO-MAYO 2017/2016
- C.3 PERÚ: BALANZA COMERCIAL AGRARIA POR PAÍS DESTINO/ORIGEN, ENERO-MAYO 2017
- C.4 PERÚ: EXPORTACIONES AGRARIAS TRADICIONALES Y NO TRADICIONALES POR SUBPARTIDA NACIONAL, ENERO-MAYO 2017/2016
- C.5 PERÚ: EXPORTACIONES AGRARIAS POR CATEGORÍAS ECONÓMICAS SEGÚN SUBPARTIDA NACIONAL, ENERO-MAYO 2017/2016
- C.6 PERÚ: EXPORTACIONES AGRARIAS POR SUBPARTIDA NACIONAL 2017/2016 (MASA NETA - TONELADAS)
- C.7 PERÚ: EXPORTACIONES AGRARIAS POR SUBPARTIDA NACIONAL 2017/2016 (VALOR FOB - MILES USD)
- C.8 PERÚ: RANKING DE LAS EXPORTACIONES AGRARIAS POR SUBPARTIDA NACIONAL, MARZO-MAYO 2017
- C.9 PERÚ: EXPORTACIONES AGRARIAS POR PARTIDA DEL SISTEMA ARMONIZADO, ENERO-MAYO 2017/ 2016
- C.10 PERÚ: EXPORTACIONES AGRARIAS POR SUBPARTIDA NACIONAL, ENERO-MAYO 2017/ 2016 (UNIDADES FÍSICAS)
- C.11 PERÚ: EXPORTACIONES AGRARIAS POR PAÍS DE DESTINO, ENERO-MAYO 2017/2016
- C.12 PERÚ: EXPORTACIONES AGRARIAS POR SUBPARTIDA NACIONAL SEGÚN PAÍS DESTINO, ENERO-MAYO 2017/2016
- C.13 PERÚ: EXPORTACIÓN DE PRODUCTOS FORESTALES Y DE LA TALA POR SUBPARTIDA NACIONAL, ENERO-MAYO 2017/2016
- C.14 PERÚ: IMPORTACIONES AGRARIAS POR CATEGORÍAS ECONÓMICAS SEGÚN SUBPARTIDA NACIONAL, ENERO-MAYO 2017/2016
- C.15 PERÚ: IMPORTACIONES AGRARIAS POR SUBPARTIDA NACIONAL 2017/2016 (MASA NETA - TONELADAS)
- C.16 PERÚ: IMPORTACIONES AGRARIAS POR SUBPARTIDA NACIONAL 2017/2016 (VALOR CIF - MILES USD)
- C.17 PERÚ: RANKING DE LAS IMPORTACIONES AGRARIAS POR SUBPARTIDA NACIONAL, MARZO-MAYO 2017
- C.18 PERÚ: IMPORTACIONES AGRARIAS POR PARTIDA DEL SISTEMA ARMONIZADO, ENERO-MAYO 2017/ 2016
- C.19 PERÚ: IMPORTACIONES AGRARIAS POR SUBPARTIDA NACIONAL, ENERO-MAYO 2017/ 2016 (UNIDADES FÍSICAS)
- C.20 PERÚ: IMPORTACIONES AGRARIAS POR PAÍS DE ORIGEN, ENERO-MAYO 2017/2016
- C.21 PERÚ: IMPORTACIONES AGRARIAS POR SUBPARTIDA NACIONAL SEGÚN PAÍS DE ORIGEN, ENERO-MAYO 2017/2016



Balanza comercial agraria

En el periodo enero-mayo del 2017, la balanza comercial agraria fue positiva en USD 108 millones, este superávit es menor en 12% respecto al registrado en el mismo periodo del año anterior, en que se logró un superávit de USD 123 millones.



Fuente: SUNAT
Elaboración: MINAGRI – DGESEP – DEA

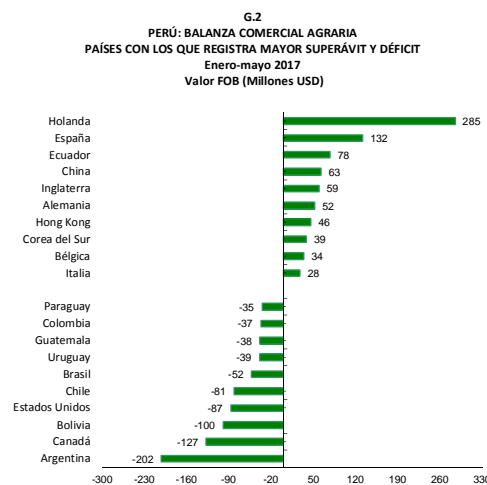
Según se observa en el gráfico número 1, en el periodo analizado, las exportaciones agrarias registraron un aumento de 8% y las importaciones un aumento de 10%, en sus valores FOB.

El superávit de la balanza comercial del rubro alimentos y bebidas, básicos, destinados principalmente al consumo en los hogares; fue el que más contribuyó en la obtención de una balanza positiva en el periodo enero-mayo, destacan en este rubro las exportaciones de uvas frescas, paltas frescas, mangos frescos, espárragos frescos, bananas tipo Cavendish Valery frescos, las demás frutas u otros frutos frescos, páprika, nueces del Brasil sin cáscara frescas o secas, arándanos, espárragos congelados, entre otros.

Por otro lado, se observaron mayores valores de importación con respecto al mismo periodo en 2016 de productos tales como: maíz amarillo duro, algodón sin cardar ni peinar de longitud de

fibra superior a 22.22 mm (7/8 pulgada) pero inferior o igual a 28.57 mm (1 1/8 pulgada), algodón sin cardar ni peinar de longitud de fibra superior a 34.92 mm (1 3/8 pulgada), maíz para siembra, árboles, arbustos y matas, de frutas o de otros frutos comestibles, incluso injertados, entre otros; lo cual incidió en el déficit de la balanza del rubro suministros industriales no especificados en otra partida, básicos.

Los países con los que presentamos una balanza superavitaria durante enero-mayo de 2017 fueron: Holanda, España, Ecuador, China, Inglaterra, Alemania, Hong Kong, Corea del Sur, Bélgica, Italia. Mientras que los países con los que registramos balanza deficitaria fueron: Argentina, Canadá, Bolivia, Estados Unidos, Chile, Brasil, Uruguay, Guatemala, Colombia y Paraguay.



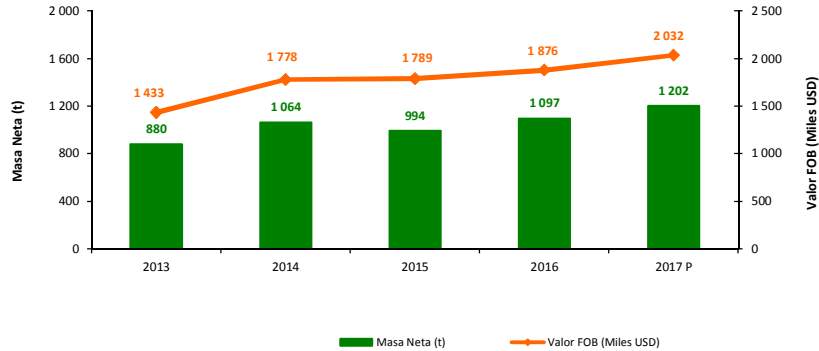
Fuente: Superintendencia Nacional de Aduanas y de Administración Tributaria
Elaboración: MINAGRI – DGESEP – DEA

Exportaciones

En el periodo comprendido por los primeros 5 meses del 2017, de los 5 últimos años, las exportaciones agrarias vienen registrando un crecimiento promedio de 8% en masa neta y 9% en valor FOB, tal como se observa en el gráfico número 3.



G.3
PERÚ: EXPORTACIONES AGRARIAS
Enero-mayo 2013-2017



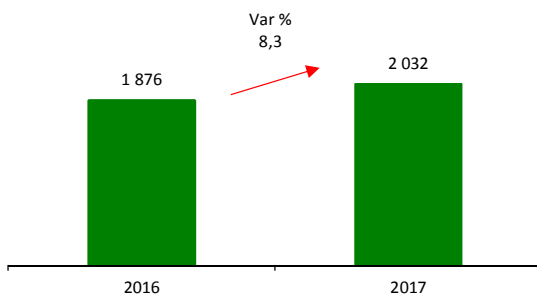
Fuente: SUNAT
Elaboración: MINAGRI – DGESEP – DEA

Las exportaciones agrarias en el periodo enero-mayo del 2017, alcanzaron un valor FOB de USD 2 032 millones, lo cual significó un incremento de 8% con respecto al mismo periodo del año anterior.

preparaciones utilizadas para la alimentación de los animales, bananas tipo Cavendish Valery, las demás frutas u otros frutos frescos, mango congelado, quinua.

De los productos mencionados destacan las uvas frescas y las paltas frescas, que significaron el 12% y 11% del total, respectivamente.

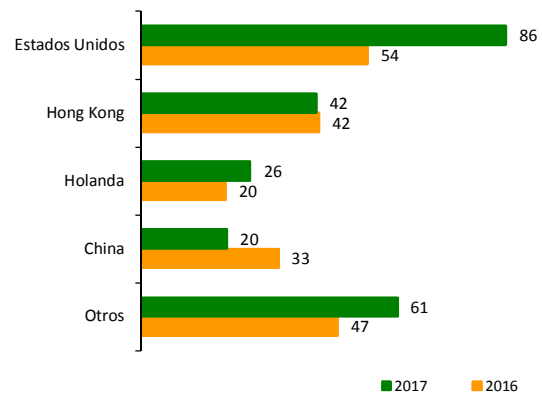
G.4
PERÚ: EXPORTACIONES AGRARIAS
Enero-mayo 2017/2016
(Valor FOB millones USD)



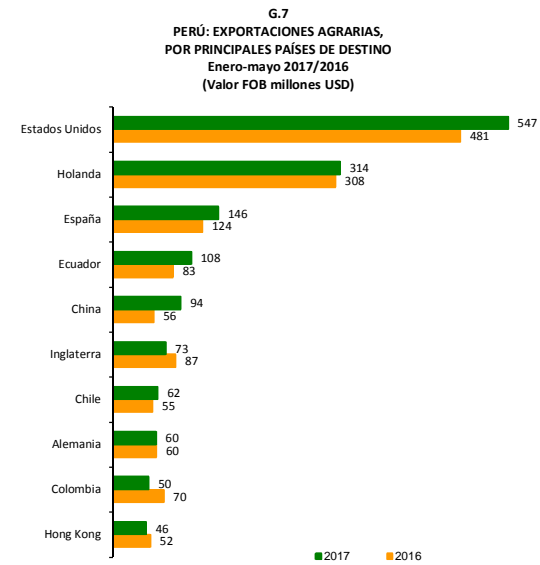
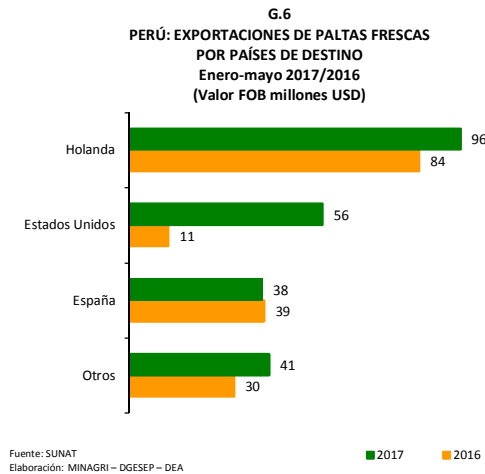
Fuente: SUNAT
Elaboración: MINAGRI – DGESEP – DEA

Los diez primeros productos del ranking concentraron 55% del valor total exportado. Estos productos en orden de importancia son: uvas frescas, paltas frescas, mangos frescos, café sin tostar sin descafeinar, espárragos frescos,

G.5
PERÚ: EXPORTACIONES DE UVAS FRESCAS
POR PAÍSES DE DESTINO
Enero-mayo 2017/2016
(Valor FOB millones USD)



Fuente: SUNAT
Elaboración: MINAGRI – DGESEP – DEA



En cuanto a la masa neta exportada (toneladas), esta registró un aumento de 10%; debido a la mayor venta de productos tales como: jengibre sin triturar ni pulverizar (+100%), cerveza de malta (+101%), manteca de cacao con un índice de acidez expresado en ácido oleico superior a 1,65% (+140%), grasas y aceites vegetales y sus fracciones parcial o totalmente hidrogenados (+125%), limón Tahití frescos o secos (+102%), entre otros.

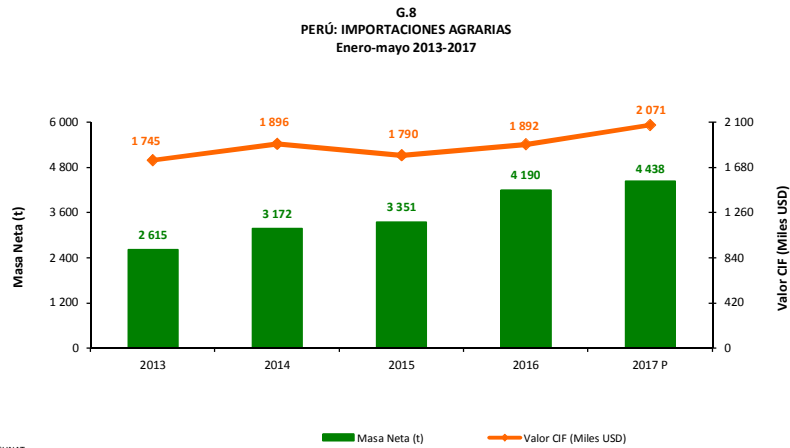
Al cierre de enero-mayo del 2017, las agroexportaciones peruanas tuvieron como destinos a 130 países, siendo los principales: Estados Unidos que concentró el 27% del total exportado, el segundo lugar lo ocupó Holanda que concentró un 15%, siguiéndoles en orden de importancia España (7%), Ecuador (5%), China (5%), Inglaterra (4%), Chile (3%), Alemania (3%), Colombia (2%) y Hong Kong (2). Asimismo, es importante resaltar que estos diez países concentraron el 74% del total exportado.

Según la Clasificación por Grandes Categorías Económicas (CGCE), en referencia a las exportaciones, el rubro más representativo corresponde a alimentos y bebidas el cual concentró el 84% del total exportado, seguido por suministros industriales no especificados en otra partida que abarcó el 16%; finalmente el rubro combustibles y lubricantes, y artículos de consumo no especificados en otra partida registró el 0,1% restante.

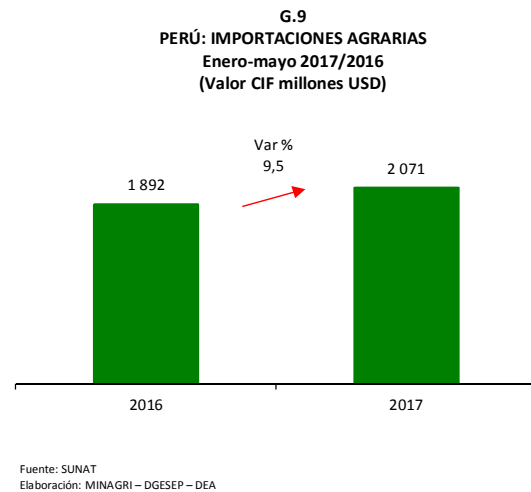


Importaciones

En los últimos 5 años, durante el periodo enero-mayo, las importaciones registraron un crecimiento promedio de 14% en masa neta y 4% en valor CIF.



Las importaciones agrarias totalizaron en USD 2 071 millones (valor CIF) en el periodo enero-mayo de 2017, lo que significó un alza por el orden de 9,5% en comparación con el mismo periodo del año 2016. Los diez primeros productos del ranking de compras del sector agrario representaron el 56% del valor total importado. Estos productos fueron: maíz amarillo duro, torta de soya, los demás trigos, aceite de soja en bruto, azúcar rubia, arroz semiblanqueado, azúcar refinada, habas de soya, preparaciones alimenticias no expresadas ni comprendidas en otra parte y leche en polvo con azúcar. De los productos mencionados destacaron el maíz amarillo duro, torta de soya y los demás trigos, que representaron el 16%, 9% y 9% respectivamente.

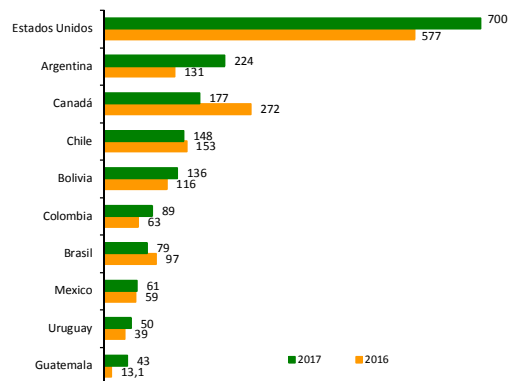




En cuanto a la masa neta importada, durante los cinco primeros meses del año 2017, esta registró un alza de 6%, en comparación con el mismo periodo del año anterior, dicho aumento se sustentó en las considerables compras de los principales productos de importación, y además destacaron los notables incrementos en las adquisiciones de: preparaciones y conservas de aves de la partida 01.05 excepto de pavo, gallo o gallina (2 367% más), agua, incluidas el agua mineral y la gaseada, con adición de azúcar u otro edulcorante (319% más), semillas de cebollas, puerros, ajos y demás hortalizas del genero Allium (214%), galletas saladas o aromatizadas (196% más), algodón sin cardar ni peinar de longitud de fibra superior a 34,92 mm (1 3/8 pulgada) (154% más), clavo de olor (109% más), azúcar rubia (100% más), artículos de confitería sin cacao (incluido el chocolate blanco) (100% más), entre otros.

Durante enero-mayo de 2017 se efectuaron importaciones agrarias desde 93 países; siendo ellos en orden de importancia: Estados Unidos (34%), Argentina (11%), Canadá (9%), Chile (7%), Bolivia (7%), Colombia (4%), Brasil (4%), México (3%), Uruguay (2%) y Guatemala (2%); y quienes en conjunto suministraron el 82% del total de las importaciones.

G.10
PERÚ: IMPORTACIONES AGRARIAS,
POR PRINCIPALES PAÍSES DE ORIGEN
 Enero-mayo 2017/2016
 (Valor CIF millones USD)



Fuente: SUNAT
 Elaboración: MINAGRI – DGESEP – DEA

Además, en referencia a las importaciones, según la Clasificación por Grandes Categorías Económicas (CGCE), el rubro más significativo correspondió a alimentos y bebidas que representó el 60% del valor total importado, seguido por suministros industriales no especificados en otra partida que concentró el 39%. Los rubros combustibles y lubricantes, bienes de capital (excepto el equipo de transporte) y sus piezas y accesorios y artículos de consumo no especificados en otra partida en conjunto registraron el 1% restante.



C.1 PERÚ: EXPORTACIONES E IMPORTACIONES AGRARIAS SEGÚN AÑO, ENERO-MAYO 2013-2017

Variables	Exportación e importación					Variación %				
	2013	2014	2015	2016	2017 ^r	2013/ 2012	2014/ 2013	2015/ 2014	2016/ 2015	2017/ 2016
EXPORTACIONES										
Masa Neta (t)	880 074	1 063 540	994 266	1 096 946	1 201 552	9,5	20,8	-6,5	10,3	9,5
Valor FOB (Miles USD)	1 433 001	1 778 227	1 788 700	1 876 446	2 031 780	1,6	24,1	0,6	4,9	8,3
IMPORTACIONES										
Masa Neta (t)	2 614 757	3 172 441	3 350 563	4 189 838	4 437 980	-1,8	21,3	5,6	25,0	5,9
Valor CIF (Miles USD)	1 745 312	1 895 560	1 789 620	1 891 900	2 071 213	1,9	8,6	-5,6	5,7	9,5

^r Revisada

Fuente: Superintendencia Nacional de Aduanas y de Administración Tributaria



C.2 PERÚ: BALANZA COMERCIAL AGRARIA POR GRANDES CATEGORÍAS ECONÓMICAS, ENERO-MAYO 2017/ 2016

CGCE	DESCRIPCIÓN	Valor FOB (Miles USD)		Var. % 2017/ 16
		2016	2017 ^r	
EXPORTACIONES		1 876 446	2 031 780	8,3
1	Alimentos y bebidas	1 613 501	1 703 546	5,6
11	Alimentos y bebidas básicos	1 105 828	1 205 937	9,1
111	Alimentos y bebidas, básicos, destinados principalmente a la industria	206 692	225 949	9,3
112	Alimentos y bebidas, básicos, destinados principalmente al consumo en los hogares	899 136	979 988	9,0
12	Alimentos y bebidas elaborados	507 673	497 609	-2,0
121	Alimentos y bebidas, elaborados, destinados principalmente a la industria	125 575	131 578	4,8
122	Alimentos y bebidas, elaborados, destinados principalmente al consumo en los hogares	382 099	366 032	-4,2
2	Suministros industriales no especificados en otra partida	259 947	325 356	25,2
21	Suministros industriales no especificados en otra partida, básicos	80 958	82 497	1,9
22	Suministros industriales no especificados en otra partida, elaborados	178 989	242 858	35,7
3	Combustibles y lubricantes	0	9	--
6	Artículos de consumo no especificados en otra partida	2 997	2 869	-4,3
IMPORTACIONES		1 753 455	1 923 924	9,7
1	Alimentos y bebidas	1 134 193	1 175 372	3,6
11	Alimentos y bebidas básicos	435 769	377 852	-13,3
111	Alimentos y bebidas, básicos, destinados principalmente a la industria	338 638	266 341	-21,3
112	Alimentos y bebidas, básicos, destinados principalmente al consumo en los hogares	97 131	111 512	14,8
12	Alimentos y bebidas elaborados	698 423	797 520	14,2
121	Alimentos y bebidas, elaborados, destinados principalmente a la industria	220 014	287 642	30,7
122	Alimentos y bebidas, elaborados, destinados principalmente al consumo en los hogares	478 410	509 877	6,6
2	Suministros industriales no especificados en otra partida	603 138	736 626	22,1
21	Suministros industriales no especificados en otra partida, básicos	334 425	400 951	19,9
22	Suministros industriales no especificados en otra partida, elaborados	268 713	335 675	24,9
3	Combustibles y lubricantes	35	11	-67,8
6	Artículos de consumo no especificados en otra partida	16 022	10 858	-32,2
BALANZA COMERCIAL		122 991	107 856	-12,3
1	Alimentos y bebidas	479 309	528 174	10,2
11	Alimentos y bebidas básicos	670 059	828 085	23,6
111	Alimentos y bebidas, básicos, destinados principalmente a la industria	-131 946	-40 392	69,4
112	Alimentos y bebidas, básicos, destinados principalmente al consumo en los hogares	802 005	868 477	8,3
12	Alimentos y bebidas elaborados	-190 750	-299 911	-57,2
121	Alimentos y bebidas, elaborados, destinados principalmente a la industria	-94 439	-156 065	-65,3
122	Alimentos y bebidas, elaborados, destinados principalmente al consumo en los hogares	-96 311	-143 846	-49,4
2	Suministros industriales no especificados en otra partida	-343 191	-411 270	-19,8
21	Suministros industriales no especificados en otra partida, básicos	-253 467	-318 453	-25,6
22	Suministros industriales no especificados en otra partida, elaborados	-89 724	-92 817	-3,4
3	Combustibles y lubricantes	-35	-2	94,9
6	Artículos de consumo no especificados en otra partida	-13 025	-7 989	38,7

^r revisada

Fuente: Superintendencia Nacional de Aduanas y de Administración Tributaria



C.3 PERÚ: BALANZA COMERCIAL AGRARIA POR PAÍS DESTINO/ORIGEN, ENERO-MAYO 2017

País	Valor FOB (Miles USD)		Balanza comercial
	Exportaciones	Importaciones	
TOTAL	2 031 780	1 923 924	107 856
PAÍSES CON LOS QUE REGISTRA MAYOR SUPERÁVIT			
Alemania	59 696	7 756	51 940
Bélgica	40 387	5 986	34 400
China	93 585	30 523	63 062
Corea del Sur	39 691	1 043	38 648
Ecuador	108 250	30 710	77 540
España	145 993	14 466	131 527
Holanda	314 161	28 899	285 262
Hong Kong	46 165	342	45 824
Inglaterra	73 013	13 622	59 392
Italia	34 006	6 056	27 950
PAÍSES CON LOS QUE REGISTRA MAYOR DÉFICIT			
Argentina	6 967	208 940	-201 973
Bolivia	22 362	121 877	-99 515
Brasil	22 724	74 939	-52 214
Canadá	36 830	164 268	-127 437
Chile	61 873	143 290	-81 417
Colombia	49 537	86 618	-37 080
Estados Unidos	546 718	633 786	-87 068
Guatemala	3 077	41 417	-38 341
Paraguay	362	35 363	-35 001
Uruguay	7 679	46 929	-39 251

r revisada

Fuente: Superintendencia Nacional de Aduanas y de Administración Tributaria



C.4 PERÚ: EXPORTACIONES AGRARIAS TRADICIONALES Y NO TRADICIONALES POR SUBPARTIDA NACIONAL, ENERO-MAYO 2017/ 2016

Subpartida Nacional	Descripción	Masa Neta (t)		Valor FOB (Miles USD)		
		2016	2017 ^r	2016	2017 ^r	Var. % 2017/16
Total Exportaciones				1 876 446	2 031 780	8,3
Exportaciones Tradicionales				127 102	142 857	12,4
0901119000	Café sin tostar, sin descafeinar	31 868	36 057	84 929	102 042	20,1
1701140000	Las demás azúcar de caña	7	23 004	14	12 147	-
5101110000	Lana sin cardar ni peinar, sucia, incluida la lavada en vivo, esquilada	3 898	3 619	11 406	10 253	-10,1
	Otros	32 575	16 319	30 753	18 414	-40,1
Exportaciones No Tradicionales				1 749 344	1 888 923	8,0
0402911000	Leche evaporada sin azúcar ni edulcorante	29 958	30 777	35 238	36 051	2,3
0703100000	Cebollas y chalotes, frescos o refrigerados	43 710	33 320	15 384	10 087	-34,4
0703209000	Los demás ajos frescos o refrigerados	3 423	5 969	4 844	9 520	96,6
0709200000	Espárragos, frescos o refrigerados	31 156	28 213	114 237	101 657	-11,0
0710801000	Espárragos congelados	3 313	3 333	13 971	14 850	6,3
0801220000	Nueces del Brasil sin cáscara frescas o secas	1 490	1 460	11 076	16 245	46,7
0803901100	Bananas o plátanos tipo Cavendish Valery frescos	91 031	88 125	68 546	65 585	-4,3
0804400000	Aguacates (paltas), frescas o secas	86 888	104 172	164 974	230 762	39,9
0804502000	Mangos y mangostanes, frescos o secos	94 470	118 539	127 371	136 847	7,4
0806100000	Uvas frescas	99 401	120 113	195 176	235 154	20,5
0810400000	Arándanos rojos, mirtilos y demás frutos del género Vaccinium, frescos	3 852	2 669	25 746	14 865	-42,3
0810909000	Los demás frutas u otros frutos frescos	17 942	27 319	37 491	58 521	56,1
0811909100	Mango (Mangifera indica L) congelado	25 939	31 876	54 906	53 339	-2,9
0811909900	Los demás frutas y otros frutos, sin cocer o cocidos en agua o vapor	4 659	3 624	11 552	9 634	-16,6
0904211090	Los demás pprika	11 831	9 332	29 383	21 002	-28,5
0910110000	Jengibre sin triturar ni pulverizar	3 272	7 558	6 241	12 461	99,7
1008509000	Los demás quinua, excepto para siembra	16 680	18 542	38 884	43 981	13,1
1207999900	Dems nueces y almendra de palma incluso quebrantada	2 751	3 627	7 128	9 668	35,6
1209915000	Semillas de tomates (Lycopersicum spp.)	5	5	7 554	11 368	50,5
1209999000	Dems semillas de plantas herbceas utilizadas principalmente por sus flores	18	23	8 129	10 359	27,4
1212290000	Las demás algas	--	12 149	--	13 946	--
1404902000	Tara en polvo (Caesalpinia spinosa)	8 436	7 628	12 639	11 489	-9,1
1511100000	Aceite de palma en bruto	13 103	15 670	8 113	11 403	40,6
1801001900	Los demás cacao crudo en grano, entero o partido	13 830	10 971	44 556	28 794	-35,4
1902190000	Dems pastas alimenticias sin cocer, rellenar ni preparar de otra forma	19 214	16 977	15 322	13 589	-11,3
1905310000	Galletas dulces (con adicin de edulcorante)	8 556	9 415	15 538	18 674	20,2
1905901000	Galletas saladas o aromatizadas	3 817	5 315	6 711	10 442	55,6
2001909000	Las demás hortalizas, frutas y demás partes comestibles de plantas, preparadas o conservadas en vinagre o en cido actico	9 123	10 064	20 388	23 541	15,5
2005600000	Espárragos preparados o conservados, sin congelar	14 628	11 274	49 908	37 647	-24,6
2005991000	Alcachofas (Alcauciles) preparadas	8 546	11 017	22 796	30 924	35,7
2005992000	Pimiento piquillo (Capsicum annum)	4 976	7 068	10 125	14 528	43,5
2005999000	Las demás hortalizas preparadas o conservadas sin congelar	16 119	18 324	27 595	29 673	7,5
2008993000	Mangos preparados o conservados	7 243	7 572	10 054	12 424	23,6
2009892000	Jugo de maracuy (Parchita) (Passiflora edulis)	4 990	5 618	19 258	17 534	-9,0
2207100000	Alcohol etilico sin desnaturalizar con grado alcohlico volumtrico mayor	33 535	20 357	23 409	12 717	-45,7
2309909000	Las demás preparaciones utilizadas para la alimentacin de los animales	52 595	84 611	54 522	87 674	60,8
3203001400	Materias colorantes de origen vegetal de achiote (Onoto, bija)	237	211	5 501	10 200	85,4
3203002100	Carmin de cochinilla	230	246	23 950	18 844	-21,3
4409291000	Tablillas y frisos para parqus, sin ensamblar	--	16 089	--	14 204	--
5105391000	Los demás pelo fino cardado o peinado: de alpaca o de llama	1 167	1 920	14 984	26 314	75,6
	Otros	236 462	211 461	386 143	342 406	-11,3

^r revisada

Fuente: Superintendencia Nacional de Aduanas y de Administracin Tributaria



C.5 PERÚ: EXPORTACIONES AGRARIAS POR CATEGORÍAS ECONÓMICAS Y SUBPARTIDA NACIONAL, ENERO-MAYO 2017/ 2016

CGCE	Subpartida Nacional	Descripción	Masa neta (t)		Valor FOB (Miles USD)	
			2016	2017 ^r	2016	2017 ^r
TOTAL					1 876 446	2 031 780
111	Alimentos y bebidas, básicos, destinados principalmente a la industria				206 692	225 949
	0901119000	Café sin tostar, sin descafeinar	31 868	36 057	84 929	102 042
	1008509000	Los demás quinua, excepto para siembra	16 680	18 542	38 884	43 981
	1207999000	Demás nueces y almendra de palma incluso quebrantada	2 751	3 627	7 128	9 668
	1212290000	Las demás algas	0	12 149	0	13 946
	1801001900	Los demás cacao crudo en grano, entero o partido	13 830	10 971	44 556	28 794
		Otros	12 581	15 949	31 195	27 517
112	Alimentos y bebidas, básicos, destinados principalmente al consumo en los hogares				899 136	979 988
	0709200000	Espárragos, frescos o refrigerados	31 156	28 213	114 237	101 657
	0801220000	Nueces del Brasil sin cáscara frescas o secas	1 490	1 460	11 076	16 245
	0803901100	Bananas o plátanos tipo Cavendish Valery frescos	91 031	88 125	68 546	65 585
	0804400000	Aguacates (paltas), frescas o secas	86 888	104 172	164 974	230 762
	0804502000	Mangos y mangostanes, frescos o secos	94 470	118 539	127 371	136 847
	0806100000	Uvas frescas	99 401	120 113	195 176	235 154
	0810400000	Arándanos rojos, mirtilos y demás frutos del genero Vaccinium, frescos	3 852	2 669	25 746	14 865
	0810909000	Los demás frutas u otros frutos frescos	17 942	27 319	37 491	58 521
	0904211090	Los demás páprika	11 831	9 332	29 383	21 002
		Otros	117 740	83 694	125 136	99 351
121	Alimentos y bebidas, elaborados, destinados principalmente a la industria				125 575	131 578
	0811909100	Mango (Mangifera indica L) congelado	25 939	31 876	54 906	53 339
	0811909900	Los demás frutas y otros frutos, sin cocer o cocidos en agua o vapor congelados	4 659	3 624	11 552	9 634
	1106201000	Harina de maca (Lepidium meyenii)	835	1 100	7 409	5 567
	1511900000	Aceite de palma y sus fracciones, incluso refinado pero sin modificar	3 599	4 661	3 513	4 845
	1701140000	Las demás azúcar de caña	7	23 004	14	12 147
	1804001100	Manteca de cacao con un índice de acidez expresado en ácido oleico inferior o igual a 1%	705	868	4 313	4 838
	1804001200	Manteca de cacao con un índice de acidez expresado en ácido oleico superior a 1% pero inferior o igual a 1.65%	1 859	1 144	11 274	6 335
	1805000000	Cacao en polvo sin adición de azúcar ni otro edulcorante	1 164	1 217	4 289	4 253
		Otros	42 087	37 518	28 305	30 620
122	Alimentos y bebidas, elaborados, destinados principalmente al consumo en los hogares				382 099	366 032
	0205000000	Carne de animales de las especies caballar, asnal o mular, fresca, refrigerada	2 743	906	6 748	1 990
	0402911000	Leche evaporada sin azúcar ni edulcorante	29 958	30 777	35 238	36 051
	0402991000	Leche condensada	1 858	1 387	3 275	2 554
	0711200000	Aceitunas conservadas provisionalmente, todavía impropias para el consumo inmediato	3 743	3 913	2 768	2 727
	0712909000	Demás hortalizas, mezclas de hortalizas, cortadas en trozos o rodajas, trituradas o pulverizadas, sin otra preparación	1 341	441	3 197	2 889
	1104299000	Los demás granos trabajados de los demás cereales excepto de cebada	2 920	629	8 708	1 787
	1302391000	Mucílago de semilla de tara (Caesalpinia spinosa)	941	835	3 836	2 933
	1701999000	Las demás azúcares de caña o remolacha refinados en estado sólido	26 619	11 550	14 629	6 757
	1806900000	Demás chocolates y preparaciones alimenticias que contengan cacao	580	769	3 383	3 871
	1902190000	Demás pastas alimenticias sin cocer, rellenar ni preparar de otra forma	19 214	16 977	15 322	13 589
	1904100000	Productos a base de cereales, obtenidos por inflado o tostado	924	1 062	2 857	3 258
	1904900000	Demás productos a base de cereales obtenidos por inflado o tostado	657	645	3 111	2 622
	1905310000	Galletas dulces (con adición de edulcorante)	8 556	9 415	15 538	18 674
	1905901000	Galletas saladas o aromatizadas	3 817	5 315	6 711	10 442
	2001909000	Las demás hortalizas, frutas y demás partes comestibles de plantas, preparadas o conservadas en vinagre o en ácido acético	9 123	10 064	20 388	23 541
	2002900000	Los demás tomates preparados o conservados (excepto en vinagre)	4 076	5 688	4 026	5 221
	2005600000	Espárragos preparados o conservados, sin congelar	14 628	11 274	49 908	37 647
	2005700000	Aceitunas preparadas o conservadas, sin congelar	4 162	3 064	8 414	7 108
	2005991000	Alcachofas (Alcauciles) preparadas	8 546	11 017	22 796	30 924
	2005992000	Pimiento piquillo (Capsicum annuum)	4 976	7 068	10 125	14 528
	2005999000	Las demás hortalizas preparadas o conservadas sin congelar	16 119	18 324	27 595	29 673
	2008993000	Mangos preparados o conservados	7 243	7 572	10 054	12 424
	2008999000	Las demás frutas u otros frutos y demás partes comestibles de plantas, preparadas o conservadas de otro modo	1 856	1 480	7 175	5 370
	2009391000	Jugo de limón de la subpartida 08055021	3 248	4 601	2 200	3 128



CGCE	Subpartida Nacional	Descripción	Masa neta (t)		Valor FOB (Miles USD)	
			2016	2017 ^r	2016	2017 ^r
	2009892000	Jugo de maracuyá (Parchita) (<i>Passiflora edulis</i>)	4 990	5 618	19 258	17 534
	2103902000	Condimentos y sazonadores, compuestos	1 204	1 573	4 257	5 751
	2103909000	Demás preparaciones para salsas, y demás salsas preparadas	1 642	1 839	4 894	5 021
	2104101000	Preparaciones para sopas, potajes o caldos	530	916	1 173	2 067
	2106902900	Las demás preparaciones compuestas cuyo grado alcohólico volumétrico sea inferior o igual al 0,5 %	337	347	6 163	6 051
	2202100000	Agua, incluidas el agua mineral y la gaseada, con adición de azúcar u otro edulcorante	7 195	9 717	2 735	4 298
	2203000000	Cerveza de malta	3 436	5 840	3 717	7 488
	2208202100	Pisco	590	587	3 145	2 873
		Otros	31 245	17 202	48 753	35 240
	210	Suministros industriales no especificados en otra partida, básicos			80 958	82 497
	0511991000	Cochinilla e insectos similares	20	37	1 197	1 163
	1005903000	Maíz blanco gigante (<i>Zea mays amilacea cv gigante</i>)	2 016	1 440	3 056	2 409
	1005909000	Los demás maíces	736	698	1 195	1 242
	1207701000	Semillas de melón para siembra	21	20	5 734	6 185
	1209915000	Semillas de tomates (<i>Lycopersicum spp.</i>)	5	5	7 554	11 368
	1209919000	Demás semillas de hortalizas	291	440	4 416	5 355
	1209999000	Demás semillas de plantas herbáceas utilizadas principalmente por sus flores	18	23	8 129	10 359
	1211903000	Orégano (<i>Origanum vulgare</i>)	2 067	1 755	4 363	6 490
	1404902000	Tara en polvo (<i>Caesalpinia spinosa</i>)	8 436	7 628	12 639	11 489
	4101200000	Cueros y pieles enteros de bovino, con peso unitario menor o igual a 8 kg para los secos, 10 kg para los salados secos y a 16 kg para los frescos, salados verdes (húmedos o conservados de otro modo)	682	319	6 534	4 329
	5101110000	Lana sin cardar ni peinar, sucia, incluida la lavada en vivo, esquilada	3 898	3 619	11 406	10 253
	5101190000	Las demás lanas sin cardar ni peinar, sucia, incluida la lavada en vivo, excepto esquilada	385	392	1 127	1 130
		Otros	2 829	2 344	13 610	10 724
	220	Suministros industriales no especificados en otra partida, elaborados			178 989	242 858
	1511100000	Aceite de palma en bruto	13 103	15 670	8 113	11 403
	2207100000	Alcohol etílico sin desnaturalizar con grado alcohólico volumétrico mayor o igual a 80% vol	33 535	20 357	23 409	12 717
	2309909000	Las demás preparaciones utilizadas para la alimentación de los animales	52 595	84 611	54 522	87 674
	3203001400	Materias colorantes de origen vegetal de achioté (onoto, bija)	237	211	5 501	10 200
	3203002100	Carmín de cochinilla	230	246	23 950	18 844
	4409291000	Tablillas y frisos para parqués, sin ensamblar	0	16 089	0	14 204
	5105391000	Los demás pelo fino cardado o peinado: de alpaca o de llama	1 167	1 920	14 984	26 314
		Otros	30 583	48 810	48 510	61 500
	630	Artículos de consumo no especificados en otra partida, no duraderos			2 997	2 869
	0603199000	Los demás flores y capullos frescos cortados para ramos o adornos	474	358	2 236	2 224
	0604900000	Follaje, hojas, ramas y demás partes de plantas, sin flores ni capullos, y hierbas, musgos y líquenes, para ramos o adornos, secos, blanqueados, teñidos, impregnados o preparados de otra forma	65	45	332	198
		Otros	171	150	429	447

^r revisada

Fuente: Superintendencia Nacional de Aduanas y de Administración Tributaria



C.6 PERÚ: EXPORTACIONES AGRARIAS POR SUBPARTIDA NACIONAL, 2017/2016
Masa neta toneladas

Subpartida nacional	Descripción	ENERO-MAYO		Var.	MAYO		Var.
		2016	2017 ^r	%	2016	2017 ^r	%
0402911000	Leche evaporada sin azúcar ni edulcorante	29,958	30,777	2.7	6,342	7,174	13.1
0703100000	Cebollas y chalotes, frescos o refrigerados	43,710	33,320	-23.8	4,600	535	-88.4
0703209000	Los demás ajos frescos o refrigerados	3,423	5,969	74.4	611	508	-16.8
0709200000	Espárragos, frescos o refrigerados	31,156	28,213	-9.4	7,778	7,951	2.2
0710801000	Espárragos congelados	3,313	3,333	0.6	711	546	-23.2
0801220000	Nueces del Brasil sin cáscara frescas o secas	1,490	1,460	-2.0	466	474	1.7
0803901100	Bananas o plátanos tipo Cavendish Valery frescos	91,031	88,125	-3.2	19,019	16,987	-10.7
0804400000	Aguacates (paltas), frescas o secas	86,888	104,172	19.9	43,346	59,400	37.0
0804502000	Mangos y mangostanes, frescos o secos	94,470	118,539	25.5	88	298	238.2
0806100000	Uvas frescas	99,401	120,113	20.8	562	60	-89.3
0810400000	Arándanos rojos, mirtilos y demás frutos del genero Vaccinium, frescos	3,852	2,669	-30.7	4	4	-7.2
0810909000	Los demás frutas u otros frutos frescos	17,942	27,319	52.3	3,171	7,137	125.1
0811909100	Mango (Mangifera indica L) congelado	25,939	31,876	22.9	1,797	3,363	87.2
0811909900	Los demás frutas y otros frutos, sin cocer o cocidos en agua o vapor congelados	4,659	3,624	-22.2	1,633	1,903	16.6
0814001000	Cortezas de limón (limón sutil, limón común, limón criollo)	6,165	5,314	-13.8	903	947	4.8
0901119000	Café sin tostar, sin descafeinar	31,868	36,057	13.1	4,724	8,494	79.8
0904211090	Los demás páprika	11,831	9,332	-21.1	2,038	1,085	-46.8
0910110000	Jengibre sin triturar ni pulverizar	3,272	7,558	131.0	220	1,260	473.2
1008509000	Los demás quinua, excepto para siembra	16,680	18,542	11.2	4,291	4,293	0.0
1207999900	Demás nueces y almendra de palma incluso quebrantada	2,751	3,627	31.9	687	714	4.0
1209915000	Semillas de tomates (Lycopersicum spp.)	5	5	-2.9	1	0	-82.0
1209999000	Demás semillas de plantas herbáceas utilizadas	18	23	26.8	6	6	13.8
1211903000	Orégano (Origanum vulgare)	2,067	1,755	-15.1	322	178	-44.8
1212290000	Las demás algas	0	12,149	--	0	2,657	--
1404902000	Tara en polvo (Caesalpinea spinosa)	8,436	7,628	-9.6	1,598	1,665	4.2
1511100000	Aceite de palma en bruto	13,103	15,670	19.6	227	0	-100.0
1701140000	Las demás azúcar de caña	7	23,004	--	4	0	-100.0
1701999000	Las demás azúcares de caña o remolacha refinados en estado sólido	26,619	11,550	-56.6	3,687	446	-87.9
1801001900	Los demás cacao crudo en grano, entero o partido	13,830	10,971	-20.7	4,744	2,928	-38.3
1801002000	Cacao tostado en grano, entero o partido	1,734	2,349	35.5	528	499	-5.5
1902190000	Demás pastas alimenticias sin cocer, rellenar ni preparar de otra forma	19,214	16,977	-11.6	4,650	3,776	-18.8
1905310000	Galletas dulces (con adición de edulcorante)	8,556	9,415	10.0	1,072	1,909	78.1
1905901000	Galletas saladas o aromatizadas	3,817	5,315	39.2	645	1,341	107.8
2001909000	Las demás hortalizas, frutas y demás partes comestibles de plantas, preparadas o conservadas en vinagre o en ácido	9,123	10,064	10.3	1,936	1,911	-1.3
2005600000	Espárragos preparados o conservados, sin congelar	14,628	11,274	-22.9	2,955	2,456	-16.9
2005700000	Aceitunas preparadas o conservadas, sin congelar	4,162	3,064	-26.4	927	519	-44.0
2005991000	Alcachofas (Alcauciles) preparadas	8,546	11,017	28.9	1,075	1,582	47.2
2005992000	Pimiento piquillo (Capsicum annum)	4,976	7,068	42.1	852	761	-10.7
2005999000	Las demás hortalizas preparadas o conservadas sin congelar	16,119	18,324	13.7	4,163	3,286	-21.1
2008993000	Mangos preparados o conservados	7,243	7,572	4.5	461	1,399	203.3
2009892000	Jugo de maracuyá (Parchita) (Passiflora edulis)	4,990	5,618	12.6	1,044	1,349	29.2
2203000000	Cerveza de malta	3,436	5,840	70.0	745	1,118	50.1
2207100000	Alcohol etílico sin desnaturalizar con grado alcohólico	33,535	20,357	-39.3	404	889	120.4
2309909000	Las demás preparaciones utilizadas para la alimentación de los animales	52,595	84,611	60.9	12,146	23,335	92.1
3203001400	Materias colorantes de origen vegetal de achiote (onoto, bija)	237	211	-10.7	42	32	-23.8
3203002100	Carmín de cochinilla	230	246	7.1	50	48	-4.4
3301130000	Aceites esenciales de limón	267	264	-1.0	86	46	-46.0
4409291000	Tablillas y frisos para parqués, sin ensamblar	0	16,089	--	0	3,151	--
5101110000	Lana sin cardar ni peinar, sucia, incluida la lavada en vivo, esquilada	3,898	3,619	-7.1	613	734	19.6
5105391000	Los demás pelo fino cardado o peinado: de alpaca o de llama	1,167	1,920	64.6	317	430	35.5
	Otros	224,589	197,643	-12.0	58,334	43,210	-25.9

^r revisada

Fuente: Superintendencia Nacional de Aduanas y de Administración Tributaria



C.7 PERÚ: EXPORTACIONES AGRARIAS POR SUBPARTIDA NACIONAL, 2017/2016
Valor FOB Miles USD

Subpartida nacional	Descripción	ENERO-MAYO		Var.	MAYO		Var.
		2016	2017 ^r	%	2016	2017 ^r	%
	TOTAL	1,876,446	2,031,780	8.3	365,573	437,591	19.7
0402911000	Leche evaporada sin azúcar ni edulcorante	35,238	36,051	2.3	7,065	8,158	15.5
0703100000	Cebollas y chalotes, frescos o refrigerados	15,384	10,087	-34.4	1,093	93	-91.5
0703209000	Los demás ajos frescos o refrigerados	4,844	9,520	96.6	597	408	-31.7
0709200000	Espárragos, frescos o refrigerados	114,237	101,657	-11.0	23,261	24,186	4.0
0710801000	Espárragos congelados	13,971	14,850	6.3	3,180	2,356	-25.9
0801220000	Nueces del Brasil sin cáscara frescas o secas	11,076	16,245	46.7	3,427	6,486	89.3
0803901100	Bananas o plátanos tipo Cavendish Valery frescos	68,546	65,585	-4.3	14,127	12,471	-11.7
0804400000	Aguacates (paltas), frescas o secas	164,974	230,762	39.9	80,983	137,771	70.1
0804502000	Mangos y mangostanes, frescos o secos	127,371	136,847	7.4	284	918	223.1
0806100000	Uvas frescas	195,176	235,154	20.5	328	119	-63.8
0810400000	Arándanos rojos, mirtilos y demás frutos del genero Vaccinium, frescos	25,746	14,865	-42.3	42	29	-31.5
0810909000	Los demás frutas u otros frutos frescos	37,491	58,521	56.1	6,483	13,732	111.8
0811909100	Mango (Mangifera indica L) congelado	54,906	53,339	-2.9	3,664	5,801	58.3
0811909900	Los demás frutas y otros frutos, sin cocer o cocidos en agua o vapor congelados	11,552	9,634	-16.6	4,466	5,773	29.3
0814001000	Cortezas de limón (limón sutil, limón común, limón criollo)	11,381	8,055	-29.2	1,668	1,423	-14.7
0901119000	Café sin tostar, sin descafeinar	84,929	102,042	20.1	12,216	23,918	95.8
0904211090	Los demás páprika	29,383	21,002	-28.5	4,643	2,417	-48.0
0910110000	Jengibre sin triturar ni pulverizar	6,241	12,461	99.7	355	1,996	462.7
1008509000	Los demás quinua, excepto para siembra	38,884	43,981	13.1	9,955	10,907	9.6
1207999900	Demás nueces y almendra de palma incluso quebrantada	7,128	9,668	35.6	1,685	2,046	21.4
1209915000	Semillas de tomates (Lycopersicum spp.)	7,554	11,368	50.5	1,425	307	-78.4
1209999000	Demás semillas de plantas herbáceas utilizadas principalmente por sus flores	8,129	10,359	27.4	3,371	3,826	13.5
1211903000	Orégano (Origanum vulgare)	4,363	6,490	48.7	708	687	-2.9
1212290000	Las demás algas	0	13,946	-	0	3,041	-
1404902000	Tara en polvo (Caesalpinia spinosa)	12,639	11,489	-9.1	2,452	2,606	6.3
1511100000	Aceite de palma en bruto	8,113	11,403	40.6	158	0	-100.0
1701140000	Las demás azúcar de caña	14	12,147	87,406.5	8	0	-100.0
1701999000	Las demás azúcares de caña o remolacha refinados en estado sólido	14,629	6,757	-53.8	2,071	303	-85.4
1801001900	Los demás cacao crudo en grano, entero o partido	44,556	28,794	-35.4	15,105	7,382	-51.1
1801002000	Cacao tostado en grano, entero o partido	6,014	9,260	54.0	1,910	2,063	8.0
1902190000	Demás pastas alimenticias sin cocer, rellenar ni preparar de otra forma	15,322	13,589	-11.3	3,643	2,920	-19.8
1905310000	Galletas dulces (con adición de edulcorante)	15,538	18,674	20.2	2,057	3,850	87.1
1905901000	Galletas saladas o aromatizadas	6,711	10,442	55.6	1,160	2,937	153.1
2001909000	Las demás hortalizas, frutas y demás partes comestibles de plantas, preparadas o conservadas en vinagre o en ácido acético	20,388	23,541	15.5	4,540	4,245	-6.5
2005600000	Espárragos preparados o conservados, sin congelar	49,908	37,647	-24.6	10,489	7,877	-24.9
2005700000	Aceitunas preparadas o conservadas, sin congelar	8,414	7,108	-15.5	1,579	1,049	-33.6
2005991000	Alcachofas (Alcauciles) preparadas	22,796	30,924	35.7	2,968	4,365	47.1
2005992000	Pimiento piquillo (Capsicum annum)	10,125	14,528	43.5	1,596	1,676	5.0
2005999000	Las demás hortalizas preparadas o conservadas sin congelar	27,595	29,673	7.5	6,989	5,539	-20.7
2008993000	Mangos preparados o conservados	10,054	12,424	23.6	700	2,647	277.9
2009892000	Jugo de maracuyá (Parchita) (Passiflora edulis)	19,258	17,534	-9.0	4,192	4,338	3.5
2203000000	Cerveza de malta	3,717	7,488	101.4	644	1,707	165.0
2207100000	Alcohol etílico sin desnaturalizar con grado alcohólico	23,409	12,717	-45.7	301	681	126.2
2309909000	Las demás preparaciones utilizadas para la alimentación de los animales	54,522	87,674	60.8	12,596	24,252	92.5
3203001400	Materias colorantes de origen vegetal de achiote (onoto, biiá)	5,501	10,200	85.4	874	2,179	149.2
3203002100	Carmín de cochinilla	23,950	18,844	-21.3	4,652	4,439	-4.6
3301130000	Aceites esenciales de limón	8,386	8,847	5.5	2,651	1,556	-41.3
4409291000	Tablillas y frisos para parqués, sin ensamblar	0	14,204	-	0	2,434	-
5101110000	Lana sin cardar ni peinar, sucia, incluida la lavada en vivo, esquilada	11,406	10,253	-10.1	1,742	2,255	29.4
5105391000	Los demás pelo fino cardado o peinado: de alpaca o de llama	14,984	26,314	75.6	4,124	5,904	43.2
	Otros	359,992	306,814	-14.8	91,343	69,518	-23.9

^r revisada

Fuente: Superintendencia Nacional de Aduanas y de Administración Tributaria



C.8 PERÚ: RANKING DE LAS EXPORTACIONES AGRARIAS POR SUBPARTIDA NACIONAL, SEGÚN MES, MARZO - MAYO 2017

Subpartida Nacional	Descripción	Valor FOB (Miles USD)			Orden		
		Mar 2017 ^r	Abr 2017 ^r	May 2017 ^r	Mar 2017 ^r	Abr 2017 ^r	May 2017 ^r
0804400000	Aguacates (paltas), frescas o secas	16 705	70 519	137 771	3	1	1
2309909000	Las demás preparaciones utilizadas para la alimentación de los animales	15 130	18 742	24 252	6	3	2
0709200000	Espárragos, frescos o refrigerados	8 637	14 967	24 186	10	4	3
0901119000	Café sin tostar, sin descafeinar	12 810	5 968	23 918	8	10	4
0810909000	Los demás frutas u otros frutos frescos	15 486	24 661	13 732	4	2	5
0803901100	Bananas o plátanos tipo Cavendish Valery frescos	15 254	11 753	12 471	5	5	6
1008509000	Los demás quinua, excepto para siembra	10 975	9 569	10 907	9	6	7
0402911000	Leche evaporada sin azúcar ni edulcorante	8 009	7 947	8 158	11	9	8
2005600000	Espárragos preparados o conservados, sin congelar	7 891	5 657	7 877	12	12	9
1801001900	Los demás cacao crudo en grano, entero o partido	5 185	4 857	7 382	18	15	10
0801220000	Nueces del Brasil sin cáscara frescas o secas	1 746	4 512	6 486	42	16	11
5105391000	Los demás pelo fino cardado o peinado: de alpaca o de llama	6 187	5 114	5 904	14	13	12
0811909100	Mango (Mangífera indica L) congelado	13 911	8 067	5 801	7	8	13
0811909900	Los demás frutas y otros frutos, sin cocer	442	1 737	5 773	96	34	14
2005999000	Las demás hortalizas preparadas o conservadas sin congelar	4 723	5 917	5 539	20	11	15
3203002100	Carmín de cochinilla	4 289	3 195	4 439	23	22	16
2005991000	Alcachofas (alcauciles) preparadas	6 932	4 868	4 365	13	14	17
2009892000	Jugo de maracuyá (Parchita) (Passiflora edulis)	4 345	2 642	4 338	22	25	18
2001909000	Las demás hortalizas, frutas y demás par	5 115	4 374	4 245	19	17	19
1905310000	Galletas dulces (con adición de edulcorante)	3 466	3 755	3 850	25	18	20
1209999000	Demás semillas de plantas herbáceas utilizadas principalmente por sus flores	2 617	1 177	3 826	29	48	21
1207701000	Semillas de melón para siembra	475	1 066	3 304	91	52	22
1212290000	Las demás algas	4 622	3 228	3 041	21	21	23
1905901000	Galletas saladas o aromatizadas	1 891	2 196	2 937	38	30	24
1902190000	Demás pastas alimenticias sin cocer, rell	2 327	2 253	2 920	31	28	25

^r revisada

Fuente: Superintendencia Nacional de Aduanas y de Administración Tributaria



C.9 PERÚ: EXPORTACIONES AGRARIAS POR PARTIDA DEL SISTEMA ARMONIZADO, ENERO-MAYO 2017/ 2016

Partida del Sistema Armonizado	Descripción	Masa Neta (t)			Valor FOB (Miles USD)		
		2016	2017 ^f	Var. % 2017/16	2016	2017 ^f	Var. % 2017/16
TOTAL				1 892 574	2 031 780	7,4	
0101	Caballos, asnos, mulos y burdéganos, vivos.	12	21	69,8	89	216	142,2
0105	Gallos, gallinas, patos, gansos, pavos (gallipavos) y pintadas, de las especies domésticas, vivos.	79	30	-61,4	3 419	1 066	-68,8
0106	Los demás animales vivos.	46	18	-61,7	2 510	1 582	-37,0
0201	Carne de animales de la especie bovina, fresca o refrigerada.	3	7	130,3	6	30	374,9
0202	Carne de animales de la especie bovina, congelada.	27	1	-97,7	61	5	-92,4
0203	Carne de animales de la especie porcina, fresca, refrigerada o congelada.	8	2	-74,5	44	8	-81,4
0204	Carne de animales de las especies ovina o caprina, fresca, refrigerada o congelada.	2 743	906	-67,0	6 748	1 990	-70,5
0206	Despojos comestibles de animales de las especies bovina, porcina, ovina, caprina, caballar, asnal o mular, frescos, refrigerados o congelados.	158	0	-100,0	211	0	-100,0
0207	Carne y despojos comestibles, de aves de la partida 01.05, frescos, refrigerados o congelados.	405	149	-63,3	2 234	578	-74,1
0208	Las demás carnes y despojos comestibles, frescos, refrigerados o congelados.	7	4	-44,5	102	52	-48,9
0209	Tocino sin partes magras y grasa de cerdo o de ave sin fundir ni extraer de otro modo, frescos, refrigerados, congelados, salados o en salmuera, secos o ahumados.	3	0	-100,0	7	0	-100,0
0401	Leche y nata (crema), sin concentrar, sin adición de azúcar ni otro edulcorante.	468	306	-34,7	357	234	-34,5
0402	Leche y nata (crema), concentradas o con adición de azúcar u otro edulcorante.	31 873	32 164	0,9	38 615	38 605	0,0
0403	Suero de mantequilla (de manteca), leche y nata (crema) cuajadas, yogur, kefir y demás leches y natas (cremas), fermentadas o acidificadas, incluso concentrados, con adición de azúcar u otro edulcorante, aromatizados o con frutas u otros frutos o cacao.	40	43	7,0	43	61	41,1
0404	Lactosuero, incluso concentrado o con adición de azúcar u otro edulcorante; productos constituidos por los componentes naturales de la leche, incluso con adición de azúcar u otro edulcorante, no expresados ni comprendidos en otra parte.	2	1	-60,2	2	0	-100,0
0405	Mantequilla (manteca) y demás materias grasas de la leche; pastas lácteas para untar.	0	0	--	0	0	--
0406	Quesos y requesón.	68	69	0,7	302	308	2,2
0407	Huevos de ave con cáscara (cascarón), frescos, conservados o Huevos de ave sin cáscara (cascarón) y yemas de huevo, frescos, secos, cocidos en agua o vapor, moldeados, congelados o conservados de otro modo, incluso con adición de azúcar u otro edulcorante.	974	505	-48,2	5 080	2 837	-44,1
0408	Miel natural.	169	115	-32,1	703	415	-41,0
0409	Tripas, vejigas y estómagos de animales, excepto los de	1	1	-32,0	6	1	-76,4
0504	pescado, enteros o en trozos, frescos, refrigerados, congelados, salados o en salmuera, secos o ahumados.	239	304	27,2	467	763	63,4
0510	Ámbar gris, castóreo, algalia y almizcle; cantáridas; bilis, incluso desecada; glándulas y demás sustancias de origen animal utilizadas para la preparación de productos farmacéuticos, frescas, refrigeradas, congeladas o conservadas provisionalmente de otra forma.	0	7	--	0	175	--
0511	Productos de origen animal no expresados ni comprendidos en otra parte; animales muertos de los Capítulos 1 ó 3, impropios para la alimentación humana.	80	77	-3,9	1 858	2 224	19,7



Partida del Sistema Armonizado	Descripción	Masa Neta (t)			Valor FOB (Miles USD)		
		2016	2017 ^f	Var. % 2017/16	2016	2017 ^f	Var. % 2017/16
0601	Bulbos, cebollas, tubérculos, raíces y bulbos tuberosos, turiones y rizomas, en reposo vegetativo, en vegetación o en flor; plantas y raíces de achicoria, excepto las raíces de la	1	1	-20,5	7	5	-24,5
0602	Las demás plantas vivas (incluidas sus raíces), esquejes e injertos; micelios.	1	2	126,0	54	75	39,4
0603	Flores y capullos, cortados para ramos o adornos, frescos, secos, blanqueados, teñidos, impregnados o preparados de	617	479	-22,4	2 433	2 439	0,2
0604	Follaje, hojas, ramas y demás partes de plantas, sin flores ni capullos, y hierbas, musgos y líquenes, para ramos o adornos, frescos, secos, blanqueados, teñidos, impregnados o preparados de otra forma.	89	66	-26,4	447	304	-32,0
0701	Papas (patatas) frescas o refrigeradas.	44	6	-86,6	92	14	-84,4
0703	Cebollas, chalotes, ajos, puerros y demás hortalizas aliáceas, frescos o refrigerados.	47 134	39 829	-15,5	20 228	20 041	-0,9
0704	Coles, incluidos los repollos, coliflores, coles rizadas, colinabos y productos comestibles similares del género Brassica, frescos o refrigerados.	0	0	11,1	1	1	33,7
0705	Lechugas (Lactuca sativa) y achicorias, comprendidas la escarola y la endibia (Cichorium spp.), frescas o refrigeradas.	133	92	-30,4	384	258	-32,8
0706	Zanahorias, nabos, remolachas para ensalada, salsifíes, apionabos, rábanos y raíces comestibles similares, frescos o	217	153	-29,5	23	17	-23,7
0708	Hortalizas de vaina, aunque estén desvainadas, frescas o	342	480	40,4	680	531	-22,0
0709	Las demás hortalizas, frescas o refrigeradas.	34 189	29 793	-12,9	115 973	102 828	-11,3
0710	Hortalizas, aunque estén cocidas en agua o vapor, congeladas.	8 272	6 930	-16,2	25 190	23 705	-5,9
0711	Hortalizas conservadas provisionalmente (por ejemplo: con gas sulfuroso o con agua salada, sulfurosa o adicionada de otras sustancias para asegurar dicha conservación), pero todavía impropias para consumo inmediato.	3 760	3 951	5,1	2 795	2 775	-0,7
0712	Hortalizas secas, incluidas las cortadas en trozos o en rodajas o las trituradas o pulverizadas, pero sin otra preparación.	1 668	516	-69,0	4 518	3 407	-24,6
0713	Hortalizas de vaina secas desvainadas, aunque estén mondadas o partidas.	16 198	7 077	-56,3	18 960	8 746	-53,9
0714	Raíces de yuca (mandioca), arrurruz o salep, aguaturmas (patacas), camotes (batatas, boniatos) y raíces y tubérculos similares ricos en fécula o inulina, frescos, refrigerados, congelados o secos, incluso troceados o en «pellets»; médula de sagú.	2 028	2 376	17,1	2 158	1 705	-21,0
0801	Cocos, nueces del Brasil y nueces de marañón (mery, cajuil, anacardo, «cajú»), frescos o secos, incluso sin cáscara o	1 974	1 830	-7,3	11 264	16 515	46,6
0802	Los demás frutos de cáscara frescos o secos, incluso sin cáscara o mondados.	2	51	--	8	547	--
0803	Bananas, incluidos los plátanos «plantains», frescos o secos.	91 287	88 193	-3,4	68 832	65 923	-4,2
0804	Dátiles, higos, piñas (ananás), aguacates (paltas), guayabas, mangos y mangostanes, frescos o secos.	181 460	222 889	22,8	292 809	368 774	25,9
0805	Agrios (cítricos) frescos o secos.	23 681	6 144	-74,1	26 420	6 714	-74,6
0806	Uvas, frescas o secas, incluidas las pasas.	99 651	120 530	21,0	195 451	235 618	20,6
0807	Melones, sandías y papayas, frescos.	5 815	3 914	-32,7	1 005	812	-19,1
0809	Damascos (albaricoques, chabacanos), cerezas, duraznos (melocotones) (incluidos los griñones y nectarinas), ciruelas y endrinas. frescos.	171	176	3,2	133	176	32,6
0810	Las demás frutas u otros frutos, frescos.	22 252	30 400	36,6	64 447	74 508	15,6
0811	Frutas y otros frutos, sin cocer o cocidos en agua o vapor, congelados, incluso con adición de azúcar u otro edulcorante.	34 492	39 402	14,2	73 476	70 478	-4,1
0812	Frutas y otros frutos, conservados provisionalmente (por ejemplo: con gas sulfuroso o con agua salada, sulfurosa o adicionada de otras sustancias para dicha conservación), pero todavía impropias para consumo inmediato.	0	0	-100,0	1	0	-100,0



Partida del Sistema Armonizado	Descripción	Masa Neta (t)			Valor FOB (Miles USD)		
		2016	2017 ^f	Var. % 2017/16	2016	2017 ^f	Var. % 2017/16
0813	Frutas y otros frutos, secos, excepto los de las partidas 08.01 a 08.06; mezclas de frutas u otros frutos, secos, o de frutos de cáscara de este Capítulo.	270	179	-33,9	1 050	1 046	-0,4
0814	Cortezas de agrios (cítricos), melones o sandías, frescas, congeladas, secas o presentadas en agua salada, sulfurosa o adicionada de otras sustancias para su conservación	6 165	5 314	-13,8	11 381	8 055	-29,2
0901	Café, incluso tostado o descafeinado; cáscara y cascarilla de café; sucedáneos del café que contengan café en cualquier	31 988	36 157	13,0	85 447	102 532	20,0
0902	Té, incluso aromatizado.	10	8	-14,9	36	53	45,7
0903	Yerba mate.	1	0	-57,1	4	1	-68,3
0904	Pimienta del género Piper; frutos de los géneros Capsicum o Pimenta, secos, triturados o pulverizados.	17 708	16 151	-8,8	42 952	36 365	-15,3
0905	Vainilla.	1	0	-100,0	3	0	-100,0
0906	Canela y flores de canelero.	5	2	-53,2	25	19	-20,6
0907	Clavos (frutos enteros, clavillos y pedúnculos).	2	1	-42,3	13	2	-83,9
0909	Semillas de anís, badiana, hinojo, cilantro, comino o alcaravea; bayas de enebro.	10	6	-39,1	23	24	4,7
0910	Jengibre, azafrán, cúrcuma, tomillo, hojas de laurel, curri y demás especias.	3 887	8 316	113,9	7 662	13 883	81,2
1001	Trigo y morcajo (tranquillón).	52	4 029	--	82	1 364	--
1003	Cebada.	15	13	-12,4	22	22	-0,3
1004	Avena.	0	1	400,0	1	2	59,4
1005	Maíz.	2 963	2 390	-19,3	5 145	5 071	-1,4
1006	Arroz.	5 926	72	-98,8	4 026	79	-98,0
1008	Alforfón, mijo y alpiste; los demás cereales.	17 792	18 696	5,1	42 461	44 410	4,6
1101	Harina de trigo o de morcajo (tranquillón).	2 119	1 341	-36,7	921	565	-38,7
1102	Harina de cereales, excepto de trigo o de morcajo	148	175	18,5	339	488	43,7
1103	Grañones, sémola y «pellets», de cereales.	115	90	-21,8	84	61	-27,3
1104	Granos de cereales trabajados de otro modo (por ejemplo: mondados, aplastados, en copos, perlados, troceados o quebrantados), excepto el arroz de la partida 10.06; germen de cereales entero, aplastado, en copos o molido.	3 742	1 205	-67,8	10 113	2 981	-70,5
1105	Harina, sémola, polvo, copos, gránulos y «pellets», de papa	3	5	51,6	6	10	76,6
1106	Harina, sémola y polvo de las hortalizas de la partida 07.13, de sagú o de las raíces o tubérculos de la partida 07.14 o de los productos del Capítulo 8.	1 305	1 611	23,5	10 036	9 136	-9,0
1107	Malta (de cebada u otros cereales), incluso tostada.	997	5	-99,5	556	8	-98,5
1108	Almidón y fécula; inulina.	897	313	-65,1	560	203	-63,8
1109	Gluten de trigo, incluso seco.	22	0	-100,0	30	0	-100,0
1201	Habas (porotos, frijoles, fréjoles) de soja (soya), incluso quebrantadas.	2	2	22,9	2	3	12,7
1202	Manies (cacahuates, cacahuates) sin tostar ni cocer de otro modo, incluso sin cáscara o quebrantados.	695	566	-18,7	423	339	-19,7
1204	Semillas de lino, incluso quebrantadas.	11	13	19,8	26	28	8,3
1205	Semillas de nabo (nabina) o de colza, incluso quebrantadas.	0	0	-100,0	0	0	-100,0
1206	Semillas de girasol, incluso quebrantadas.	0	0	-100,0	57	2	-96,4
1207	Las demás semillas y frutos oleaginosos, incluso	2 781	3 702	33,1	12 914	16 014	24,0
1208	Harina de semillas o de frutos oleaginosos, excepto la harina de mostaza.	19	38	99,1	178	338	90,2
1209	Semillas, frutos y esporas, para siembra.	336	532	58,3	20 663	27 809	34,6
1211	Plantas, partes de plantas, semillas y frutos de las especies utilizadas principalmente en perfumería, medicina o para usos insecticidas, parasiticidas o similares, frescos, refrigerados, congelados o secos, incluso cortados, quebrantados o	2 767	2 428	-12,3	6 827	9 144	33,9



Partida del Sistema Armonizado	Descripción	Masa Neta (t)			Valor FOB (Miles USD)		
		2016	2017 ^f	Var. % 2017/16	2016	2017 ^f	Var. % 2017/16
1212	Algarrobas, algas, remolacha azucarera y caña de azúcar, frescas, refrigeradas, congeladas o secas, incluso pulverizadas; huesos (carozos) y almendras de frutos y demás productos vegetales (incluidas las raíces de achicoria sin tostar de la variedad <i>Cichorium intybus sativum</i>) empleados principalmente en la alimentación humana, no expresados ni comprendidos en otra parte.	14	12 202	--	83	14 207	--
1214	Nabos forrajeros, remolachas forrajeras, raíces forrajeras, heno, alfalfa, trébol, esparceta, coles forrajeras, altramuces, vezas y productos forrajeros similares, incluso en «pellets».	84	36	-57,4	13	7	-43,7
1301	Goma laca; gomas, resinas, gomorresinas y oleorresinas (por ejemplo, bálsamos), naturales.	3	3	23,6	37	39	4,0
1302	Jugos y extractos vegetales; materias pécticas, pectinatos y pectatos; agar-agar y demás mucílagos y espesativos derivados de los vegetales, incluso modificados.	1 005	928	-7,7	5 314	4 462	-16,0
1401	Materias vegetales de las especies utilizadas principalmente en cestería o espartería (por ejemplo: bambú, roten (ratán)*, caña, junco, mimbre, rafia, paja de cereales limpiada, blanqueada o teñida, corteza de tilo).	3	0	-100,0	2	0	-100,0
1404	Productos vegetales no expresados ni comprendidos en otra parte.	8 685	7 781	-10,4	13 088	12 020	-8,2
1505	Grasa de lana y sustancias grasas derivadas, incluida la lanolina.	1	2	147,7	8	18	120,2
1507	Aceite de soja (soya) y sus fracciones, incluso refinado, pero sin modificar químicamente.	0	0	--	0	0	-100,0
1508	Aceite de mani (cacañete cacañete) y sus fracciones, incluso refinado, pero sin modificar químicamente.	0	0	--	0	0	--
1509	Aceite de oliva y sus fracciones, incluso refinado, pero sin modificar químicamente.	220	195	-11,2	777	745	-4,2
1510	Los demás aceites y sus fracciones obtenidos exclusivamente de aceituna, incluso refinados, pero sin modificar químicamente, y mezclas de estos aceites o fracciones con los aceites o fracciones de la partida 15.09.	0	0	-100,0	0	0	-100,0
1511	Aceite de palma y sus fracciones, incluso refinado, pero sin modificar químicamente.	16 703	20 330	21,7	11 626	16 248	39,8
1513	Aceites de coco (de copra), de almendra de palma o de babasú, y sus fracciones, incluso refinados, pero sin modificar químicamente.	0	445	--	0	748	--
1515	Las demás grasas y aceites vegetales fijos (incluido el aceite de jojoba), y sus fracciones, incluso refinados, pero sin modificar químicamente.	155	197	27,5	1 849	2 435	31,7
1516	Grasas y aceites, animales o vegetales, y sus fracciones, parcial o totalmente hidrogenados, interesterificados, reesterificados o elaidinizados, incluso refinados, pero sin preparar de otro modo.	1 583	2 739	73,0	1 682	4 135	145,9
1517	Margarina; mezclas o preparaciones alimenticias de grasas o aceites, animales o vegetales, o de fracciones de diferentes grasas o aceites, de este Capítulo, excepto las grasas y aceites alimenticios y sus fracciones, de la partida 15.16.	144	550	280,9	218	778	256,1
1518	Grasas y aceites, animales o vegetales, y sus fracciones, cocidos, oxidados, deshidratados, sulfurados, sopladados, polimerizados por calor en vacío o atmósfera inerte («estandarizados»), o modificados químicamente de otra forma, excepto los de la partida 15.16; mezclas o preparaciones no alimenticias de grasas o de aceites, animales o vegetales, o de fracciones de diferentes grasas o aceites de este Capítulo, no expresadas ni comprendidas en otra parte.	4 266	5 259	23,3	2 408	3 520	46,1



Partida del Sistema Armonizado	Descripción	Masa Neta (t)			Valor FOB (Miles USD)		
		2016	2017 ^f	Var. % 2017/16	2016	2017 ^f	Var. % 2017/16
1521	Ceras vegetales (excepto los triglicéridos), cera de abejas o de otros insectos y esperma de ballena o de otros cetáceos (espermaceti), incluso refinadas o coloreadas.	0	0	-100,0	2	0	-100,0
1602	Las demás preparaciones y conservas de carne, despojos o sangre.	0	72	--	0	104	--
1701	Azúcar de caña o de remolacha y sacarosa químicamente pura, en estado sólido.	27 145	35 230	29,8	15 503	20 044	29,3
1702	Los demás azúcares, incluidas la lactosa, maltosa, glucosa y fructosa (levulosa) químicamente puras, en estado sólido; jarabe de azúcar sin adición de aromatizante ni colorante; sucedáneos de la miel, incluso mezclados con miel natural; azúcar y melaza caramelizados.	230	531	130,7	233	582	149,3
1703	Melaza procedente de la extracción o del refinado del azúcar.	3 048	2 000	-34,4	506	478	-5,5
1704	Artículos de confitería sin cacao (incluido el chocolate blanco).	850	1 111	30,8	2 141	2 836	32,5
1801	Cacao en grano, entero o partido, crudo o tostado.	15 564	13 319	-14,4	50 571	38 054	-24,8
1802	Cáscara, películas y demás residuos de cacao.	63	69	9,7	32	44	35,4
1803	Pasta de cacao, incluso desgrasada.	1 346	364	-72,9	4 288	1 674	-61,0
1804	Manteca, grasa y aceite de cacao.	2 825	2 853	1,0	17 353	15 441	-11,0
1805	Cacao en polvo sin adición de azúcar ni otro edulcorante.	1 164	1 217	4,6	4 289	4 253	-0,8
1806	Chocolate y demás preparaciones alimenticias que contengan Extracto de malta; preparaciones alimenticias de harina, grañones, sémola, almidón, fécula o extracto de malta, que no contengan cacao o con un contenido de cacao inferior al 40 % en peso calculado sobre una base totalmente desgrasada, no expresadas ni comprendidas en otra parte; preparaciones alimenticias de productos de las partidas 04.01 a 04.04 que no contengan cacao o con un contenido de cacao inferior al 5 % en peso calculado sobre una base totalmente desgrasada, no expresadas ni comprendidas en otra parte.	911	1 079	18,4	4 690	5 015	6,9
1901	Pastas alimenticias, incluso cocidas o rellenas (de carne u otras sustancias) o preparadas de otra forma, tales como espaguetis, fideos, macarrones, tallarines, lasañas, ñoquis, ravioles, canelones; cuscús, incluso preparado.	220	465	111,4	1 350	1 225	-9,3
1902	Productos a base de cereales obtenidos por inflado o tostado (por ejemplo: hojuelas o copos de maíz); cereales (excepto el maíz) en grano o en forma de copos u otro grano trabajado (excepto la harina, grañones y sémola), precocidos o preparados de otro modo, no expresados ni comprendidos en otra parte.	19 825	17 649	-11,0	15 891	14 007	-11,9
1904	Productos de panadería, pastelería o galletería, incluso con adición de cacao; hostias, sellos vacíos de los tipos utilizados para medicamentos, obleas para sellar, pastas secas de harina, almidón o fécula, en hojas, y productos similares.	1 640	1 856	13,2	6 157	6 343	3,0
1905	Hortalizas, frutas u otros frutos y demás partes comestibles de plantas, preparados o conservados en vinagre o en ácido acético.	13 030	15 272	17,2	23 831	30 492	28,0
2001	Tomates preparados o conservados (excepto en vinagre o en ácido acético).	9 193	10 116	10,0	20 550	23 667	15,2
2002	Las demás hortalizas preparadas o conservadas (excepto en vinagre o en ácido acético), congeladas, excepto los productos de la partida 20.06.	4 076	5 691	39,6	4 026	5 237	30,1
2004	Las demás hortalizas preparadas o conservadas (excepto en vinagre o en ácido acético), sin congelar, excepto los productos de la partida 20.06.	10	7	-33,9	22	23	5,1
2005	Las demás hortalizas preparadas o conservadas (excepto en vinagre o en ácido acético), sin congelar, excepto los productos de la partida 20.06.	50 994	51 813	1,6	122 279	121 792	-0,4



Partida del Sistema Armonizado	Descripción	Masa Neta (t)			Valor FOB (Miles USD)		
		2016	2017 ^f	Var. % 2017/16	2016	2017 ^f	Var. % 2017/16
2006	Hortalizas, frutas u otros frutos o sus cortezas y demás partes de plantas, confitados con azúcar (almibarados, glaseados o escarchados).	1	4	240,9	10	21	99,7
2007	Confituras, jaleas y mermeladas, purés y pastas de frutas u otros frutos, obtenidos por cocción, incluso con adición de azúcar u otro edulcorante.	1 433	944	-34,1	1 659	1 130	-31,9
2008	Frutas u otros frutos y demás partes comestibles de plantas, preparados o conservados de otro modo, incluso con adición de azúcar u otro edulcorante o alcohol, no expresados ni comprendidos en otra parte.	9 820	10 988	11,9	19 339	23 352	20,8
2009	Jugos de frutas u otros frutos (incluido el mosto de uva) o de hortalizas, sin fermentar y sin adición de alcohol, incluso con adición de azúcar u otro edulcorante.	11 265	12 001	6,5	26 186	23 235	-11,3
2101	Extractos, esencias y concentrados de café, té o yerba mate y preparaciones a base de estos productos o a base de café, té o yerba mate; achicoria tostada y demás sucedáneos del café tostados y sus extractos, esencias y concentrados.	73	17	-76,4	413	125	-69,7
2102	Levaduras (vivas o muertas); los demás microorganismos monocelulares muertos (excepto las vacunas de la partida 30.02); polvos preparados para esponjar masas.	801	1 436	79,2	839	1 293	54,2
2103	Preparaciones para salsas y salsas preparadas; condimentos y sazonadores, compuestos; harina de mostaza y mostaza preparada.	3 536	4 412	24,8	10 210	12 423	21,7
2104	Preparaciones para sopas, potajes o caldos; sopas, potajes o caldos, preparados; preparaciones alimenticias compuestas homogeneizadas.	545	919	68,8	1 251	2 094	67,3
2105	Helados, incluso con cacao.	20	59	200,2	156	177	13,0
2106	Preparaciones alimenticias no expresadas ni comprendidas en otra parte.	1 488	1 411	-5,2	14 548	11 814	-18,8
2201	Agua, incluidas el agua mineral natural o artificial y la gaseada, sin adición de azúcar u otro edulcorante ni aromatizada; hielo y nieve.	4 055	3 611	-10,9	773	652	-15,7
2202	Agua, incluidas el agua mineral y la gaseada, con adición de azúcar u otro edulcorante o aromatizada, y demás bebidas no alcohólicas, excepto los jugos de frutas u otros frutos o de hortalizas de la partida 20.09.	13 220	9 721	-26,5	7 567	4 302	-43,1
2203	Cerveza de malta.	3 436	5 840	70,0	3 718	7 488	101,4
2204	Vino de uvas frescas, incluso encabezado; mosto de uva, excepto el de la partida 20.09.	118	196	67,0	359	572	59,4
2205	Vermut y demás vinos de uvas frescas preparados con plantas o sustancias aromáticas.	0	2	600,0	2	7	205,6
2206	Las demás bebidas fermentadas (por ejemplo: sidra, perada, aguamiel, sake); mezclas de bebidas fermentadas y mezclas de bebidas fermentadas y bebidas no alcohólicas, no expresadas ni comprendidas en otra parte.	29	56	92,3	40	68	70,3
2207	Alcohol etílico sin desnaturalizar con grado alcohólico volumétrico superior o igual al 80 % vol; alcohol etílico y aguardiente desnaturalizados, de cualquier graduación.	33 535	20 357	-39,3	23 409	12 717	-45,7
2208	Alcohol etílico sin desnaturalizar con grado alcohólico volumétrico inferior al 80 % vol; aguardientes, licores y demás bebidas espirituosas.	721	716	-0,8	3 808	3 813	0,1
2209	Vinagre y sucedáneos del vinagre obtenidos a partir del ácido acético.	90	98	9,4	94	97	3,4
2301	Harina, polvo y «pellets», de carne, despojos, pescado o de crustáceos, moluscos o demás invertebrados acuáticos, impropios para la alimentación humana; chicharrones.	291	527	81,1	170	303	78,3



Partida del Sistema Armonizado	Descripción	Masa Neta (t)			Valor FOB (Miles USD)		
		2016	2017 ^f	Var. % 2017/16	2016	2017 ^f	Var. % 2017/16
2302	Salvados, moyuelos y demás residuos del cernido, de la molienda o de otros tratamientos de los cereales o de las leguminosas, incluso en «pellets».	26 274	22 576	-14,1	5 621	3 901	-30,6
2306	Tortas y demás residuos sólidos de la extracción de grasas o aceites vegetales, incluso molidos o en «pellets», excepto los de las partidas 23.04 ó 23.05.	10	1	-93,7	14	2	-88,4
2308	Materias vegetales y desperdicios vegetales, residuos y subproductos vegetales, incluso en «pellets», de los tipos utilizados para la alimentación de los animales, no expresados ni comprendidos en otra parte.	100	3	-96,9	319	8	-97,5
2309	Preparaciones de los tipos utilizados para la alimentación de los animales.	61 066	93 124	52,5	63 653	94 686	48,8
2401	Tabaco en rama o sin elaborar; desperdicios de tabaco.	147	164	11,5	1 468	1 465	-0,2
2402	Cigarros (puros) (incluso despuntados), cigarrillos (puritos) y cigarrillos, de tabaco o de sucedáneos del tabaco.	4	8	115,6	116	126	8,8
2403	Los demás tabacos y sucedáneos del tabaco, elaborados; tabaco «homogeneizado» o «reconstituido»; extractos y jugos de tabaco.	0	0	-25,0	2	0	-74,4
2905	Alcoholes acíclicos y sus derivados halogenados, sulfonados, nitrados o nitrosados.	0	1	81,8	2	2	41,7
3203	Materias colorantes de origen vegetal o animal (incluidos los extractos tintóreos, excepto los negros de origen animal), aunque sean de constitución química definida; preparaciones a que se refiere la Nota 3 de este Capítulo a base de materias colorantes de origen vegetal o animal.	1 667	1 145	-31,3	35 595	34 294	-3,7
3301	Aceites esenciales (desterpenados o no), incluidos los «concretos» o «absolutos»; resinoides; oleorresinas de extracción; disoluciones concentradas de aceites esenciales en grasas, aceites fijos, ceras o materias análogas, obtenidas por enflorado o maceración; subproductos terpénicos residuales de la desterpenación de los aceites esenciales; destilados acuosos aromáticos y disoluciones acuosas de aceites esenciales.	276	272	-1,5	8 667	9 405	8,5
3302	Mezclas de sustancias odoríferas y mezclas (incluidas las disoluciones alcohólicas) a base de una o varias de estas sustancias, de los tipos utilizados como materias básicas para la industria; las demás preparaciones a base de sustancias odoríferas, de los tipos utilizados para la elaboración de bebidas.	177	194	9,5	1 174	1 660	41,3
3501	Caseína, caseinatos y demás derivados de la caseína; colas de caseína.	6	1	-76,8	21	5	-76,8
3502	Albúminas (incluidos los concentrados de varias proteínas del lactosuero, con un contenido de proteínas del lactosuero superior al 80 % en peso, calculado sobre materia seca), albuminatos y demás derivados de las albúminas.	96	178	86,3	1 033	1 104	6,9
3503	Gelatinas (aunque se presenten en hojas cuadradas o rectangulares, incluso trabajadas en la superficie o coloreadas) y sus derivados; ictiocola; las demás colas de origen animal, excepto las colas de caseína de la partida 35.01.	0	16	--	0	82	--
3504	Peptonas y sus derivados; las demás materias proteínicas y sus derivados, no expresados ni comprendidos en otra parte; polvo de cueros y pieles, incluso tratado al cromo.	0	0	-100,0	1	0	-100,0
3505	Dextrina y demás almidones y féculas modificados (por ejemplo: almidones y féculas pregelatinizados o esterificados); colas a base de almidón, fécula, dextrina o demás almidones o féculas modificados.	105	50	-52,7	186	80	-56,8



Partida del Sistema Armonizado	Descripción	Masa Neta (t)			Valor FOB (Miles USD)		
		2016	2017 ^f	Var. % 2017/16	2016	2017 ^f	Var. % 2017/16
3824	Preparaciones aglutinantes para moldes o núcleos de fundición; productos químicos y preparaciones de la industria química o de las industrias conexas (incluidas las mezclas de productos naturales), no expresados ni comprendidos en otra parte.	86	6	-92,6	63	6	-89,7
4001	Caucho natural, balata, gutapercha, guayule, chicle y gomas naturales análogas, en formas primarias o en placas, hojas o tiras.	1	30	-	10	35	265,7
4101	Cueros y pieles en bruto, de bovino (incluido el búfalo) o de equino (frescos o salados, secos, encalados, piquelados o conservados de otro modo, pero sin curtir, a pergaminar ni preparar de otra forma), incluso depilados o divididos.	1 196	593	-50,4	9 883	4 802	-51,4
4102	Cueros y pieles en bruto, de ovino (frescos o salados, secos, encalados, piquelados o conservados de otro modo, pero sin curtir, a pergaminar ni preparar de otra forma), incluso depilados o divididos, excepto los excluidos por la Nota 1 c) de este Capítulo.	101	134	32,3	492	503	2,3
4103	Los demás cueros y pieles en bruto (frescos o salados, secos, encalados, piquelados o conservados de otro modo, pero sin curtir, a pergaminar ni preparar de otra forma), incluso depilados o divididos, excepto los excluidos por las Notas 1 b) ó 1 c) de este Capítulo.	1	2	160,3	72	116	61,6
4301	Peletería en bruto (incluidas las cabezas, colas, patas y demás trozos utilizables en peletería), excepto las pieles en bruto de las partidas 41.01, 41.02 ó 41.03.	0	0	-100,0	9	0	-100,0
4402	Carbón vegetal (comprendido el de cáscaras o de huesos (carozos) de frutos), incluso aglomerado.	0	9	-	0	9	-
4403	Madera en bruto, incluso descortezada, desalburada o escuadrada.	1	92	-	4	54	-
4407	Madera aserrada o desbastada longitudinalmente, cortada o desenrollada, incluso cepillada, lijada o unida por los extremos, de espesor superior a 6 mm.	11 051	10 936	-1,0	10 438	7 908	-24,2
4408	Hojas para chapado (incluidas las obtenidas por cortado de madera estratificada), para contrachapado o para maderas estratificadas similares y demás maderas, aserradas longitudinalmente, cortadas o desenrolladas, incluso cepilladas, lijadas, unidas longitudinalmente o por los extremos, de espesor inferior o igual a 6 mm.	399	188	-53,0	863	414	-52,0
4409	Madera (incluidas las tablillas y frisos para parqués, sin ensamblar) perfilada longitudinalmente (con lengüetas, ranuras, rebajes, acanalados, biselados, con juntas en v, moldurados, redondeados o similares) en una o varias caras, cantos o extremos, incluso cepillada, lijada o unida por los extremos.	0	33 641	-	0	31 430	-
4412	Madera contrachapada, madera chapada y madera estratificada similar.	1 710	1 727	1,0	2 487	2 350	-5,5
4413	Madera densificada en bloques, tablas, tiras o perfiles.	1 324	1 486	12,2	2 411	1 834	-23,9
5101	Lana sin cardar ni peinar.	4 322	4 062	-6,0	12 735	11 533	-9,4
5102	Pelo fino u ordinario, sin cardar ni peinar.	75	130	71,9	995	1 004	0,9
5103	Desperdicios de lana o de pelo fino u ordinario, incluidos los desperdicios de hilados, excepto las hilachas.	196	168	-14,3	755	672	-10,9
5104	Hilachas de lana o de pelo fino u ordinario.	0	0	-100,0	0	0	-100,0
5105	Lana y pelo fino u ordinario, cardados o peinados (incluida la «lana peinada a granel»).	1 170	1 921	64,1	16 743	26 841	60,3



Partida del Sistema Armonizado	Descripción	Masa Neta (t)			Valor FOB (MilesUSD)		
		2016	2017 ^r	Var. % 2017/16	2016	2017 ^r	Var. % 2017/16
5201	Algodón sin cardar ni peinar.	138	286	107,6	397	673	69,7
5202	Desperdicios de algodón (incluidos los desperdicios de hilados y las hilachas).	92	172	86,4	90	166	84,8
5203	Algodón cardado o peinado.	42	170	308,0	34	130	276,8

^r revisada

Fuente: Superintendencia Nacional de Aduanas y de Administración Tributaria



C.10 PERÚ: EXPORTACIONES AGRARIAS POR SUBPARTIDA NACIONAL, ENERO-MAYO 2017/ 2016 (UNIDADES FÍSICAS)

Subpartida nacional	Descripción	Unidad de medida	ENERO-MAYO		Var. %
			2016	2017	
0402911000	Leche evaporada sin azúcar ni edulcorante	Miles de litros	28 378	29 214	2,9
0703100000	Cebollas y chalotes, frescos o refrigerados	Toneladas	43 710	33 293	-23,8
0703209000	Los demás ajos frescos o refrigerados	Toneladas	3 423	5 969	74,4
0709200000	Espárragos, frescos o refrigerados	Toneladas	31 156	28 265	-9,3
0710801000	Espárragos congelados	Toneladas	3 313	3 353	1,2
0801220000	Nueces del Brasil sin cáscara frescas o secas	Toneladas	1 490	1 509	1,3
0803901100	Bananas o plátanos tipo Cavendish Valery frescos	Toneladas	91 031	88 509	-2,8
0804400000	Aguacates (paltas), frescas o secas	Toneladas	86 889	105 368	21,3
0804502000	Mangos y mangostanes, frescos o secos	Toneladas	94 470	118 647	25,6
0806100000	Uvas frescas	Toneladas	99 401	120 213	20,9
0810400000	Arándanos rojos, mirtilos y demás frutos del genero Vaccinium, frescos	Toneladas	3 852	2 669	-30,7
0810909000	Los demás frutas u otros frutos frescos	Toneladas	17 942	27 600	53,8
0811909100	Mango (Mangífera indica L) congelado	Toneladas	25 939	31 921	23,1
0811909900	Los demás frutas y otros frutos, sin cocer o cocidos en agua o vapor congelados	Toneladas	4 658	3 733	-19,8
0814001000	Cortezas de limón (limón sutil, limón común, limón criollo) (Citrus aurantifolia)	Toneladas	6 165	5 575	-9,6
0901119000	Café sin tostar, sin descafeinar	Toneladas	31 868	36 201	13,6
0904211090	Los demás páprika	Toneladas	11 831	9 308	-21,3
0910110000	Jengibre sin triturar ni pulverizar	Toneladas	3 272	7 810	138,7
1008509000	Los demás quinua, excepto para siembra	Toneladas	16 680	18 694	12,1
1207999900	Demás nueces y almendra de palma incluso quebrantada	Toneladas	2 751	3 627	31,9
1209915000	Semillas de tomates (Lycopersicum spp.)	Toneladas	5	5	-2,9
1209999000	Demás semillas de plantas herbáceas utilizadas principalmente por sus flores	Toneladas	18	23	26,8
1211903000	Orégano (Origanum vulgare)	Toneladas	2 067	1 755	-15,1
1212290000	Las demás algas	Toneladas	--	12 149	--
1404902000	Tara en polvo (Caesalpinia spinosa)	Toneladas	8 436	7 908	-6,3
1511100000	Aceite de palma en bruto	Toneladas	13 103	15 670	19,6
1701140000	Las demás azúcar de caña	Toneladas	7	23 004	--
1701999000	Las demás azúcares de caña o remolacha refinados en estado sólido	Toneladas	26 619	11 550	-56,6
1801001900	Los demás cacao crudo en grano, entero o partido	Toneladas	13 830	10 973	-20,7
1801002000	Cacao tostado en grano, entero o partido	Toneladas	1 734	2 365	36,4
1902190000	Demás pastas alimenticias sin cocer, rellenar ni preparar de otra forma	Toneladas	19 214	17 068	-11,2
1905310000	Galletas dulces (con adición de edulcorante)	Toneladas	8 556	9 496	11,0
1905901000	Galletas saladas o aromatizadas	Toneladas	3 817	5 330	39,6
2001909000	Las demás hortalizas, frutas y demás partes comestibles de plantas, preparadas o conservadas en vinagre o en ácido acético	Toneladas	9 123	10 237	12,2
2005600000	Espárragos preparados o conservados, sin congelar	Toneladas	14 628	11 480	-21,5
2005700000	Aceitunas preparadas o conservadas, sin congelar	Toneladas	4 162	3 075	-26,1
2005991000	Alcachofas (Alcauciles) preparadas	Toneladas	8 546	11 230	31,4
2005992000	Pimiento piquillo (Capsicum annum)	Toneladas	4 976	7 309	46,9
2005999000	Las demás hortalizas preparadas o conservadas sin congelar	Toneladas	16 119	18 442	14,4
2008993000	Mangos preparados o conservados	Toneladas	7 243	7 583	4,7
2009892000	Jugo de maracuyá (Parchita) (Passiflora edulis)	Miles de litros	4 821	5 547	15,1
2203000000	Cerveza de malta	Miles de litros	3 321	5 033	51,5
2207100000	Alcohol etílico sin desnaturalizar con grado alcohólico volumétrico mayor o igual a 80% vol	Miles de litros	23 059	23 910	3,7
2309909000	Las demás preparaciones utilizadas para la alimentación de los animales	Toneladas	52 595	84 611	60,9
3203001400	Materias colorantes de origen vegetal de achiote (onoto, bija)	Toneladas	237	211	-10,7
3203002100	Carmín de cochinilla	Toneladas	230	247	7,6
3301130000	Aceites esenciales de limón	Toneladas	267	264	-1,0
4409221010	Tablillas y frisos para parqués, sin ensamblar	Miles de M3	--	15	--
5101110000	Lana sin cardar ni peinar, sucia, incluida la lavada en vivo, esquilada	Toneladas	3 898	3 619	-7,1
5105391000	Los demás pelo fino cardado o peinado: de alpaca o de llama	Toneladas	1 167	1 942	66,5

r revisada

Fuente: Superintendencia Nacional de Aduanas y de Administración Tributaria



C.11 PERÚ: EXPORTACIONES AGRARIAS POR PAÍS DESTINO, ENERO-MAYO 2017/ 2016

País destino	Masa Neta (t)			Valor FOB (Miles USD)			
	2016	2017 ^r	Var. % 2017/ 16	2016	2017 ^r	Var. % 2017/ 16	Part. % 2017
TOTAL				1,876,446	2,031,780	8.3	100.0
Alemania	28,950	29,726	2.7	60,339	59,696	-1.1	2.9
Arabia Saudita	1,218	1,857	52.5	1,967	3,456	75.8	0.2
Argentina	2,630	2,766	5.2	6,438	6,967	8.2	0.3
Australia	2,889	4,086	41.5	9,743	12,250	25.7	0.6
Bélgica	19,565	20,030	2.4	33,203	40,387	21.6	2.0
Bolivia	12,301	10,243	-16.7	23,376	22,362	-4.3	1.1
Brasil	10,971	9,417	-14.2	22,577	22,724	0.7	1.1
Canadá	22,561	18,692	-17.1	40,436	36,830	-8.9	1.8
Chile	56,466	62,873	11.3	54,574	61,873	13.4	3.0
China	25,267	61,032	141.5	56,309	93,585	66.2	4.6
Colombia	94,399	65,345	-30.8	70,245	49,537	-29.5	2.4
Corea del Sur	9,240	20,120	117.7	18,263	39,691	117.3	2.0
Costa Rica	4,427	3,310	-25.2	8,667	6,808	-21.5	0.3
Dinamarca	2,578	3,338	29.5	11,904	8,406	-29.4	0.4
Ecuador	92,615	114,963	24.1	83,174	108,250	30.1	5.3
Egipto	641	967	50.9	2,895	2,146	-25.9	0.1
El Salvador	1,251	1,392	11.3	2,070	2,627	26.9	0.1
Emiratos Árabes Unidos	1,674	1,916	14.4	3,054	3,393	11.1	0.2
España	64,923	90,065	38.7	124,136	145,993	17.6	7.2
Estados Unidos	225,979	254,256	12.5	480,582	546,718	13.8	26.9
Finlandia	4,092	4,413	7.8	3,268	3,468	6.1	0.2
Francia	16,956	9,863	-41.8	44,457	32,255	-27.4	1.6
Guatemala	1,845	1,003	-45.6	4,576	3,077	-32.8	0.2
Haití	18,037	19,697	9.2	16,736	19,394	15.9	1.0
Holanda	186,295	186,196	-0.1	307,584	314,161	2.1	15.5
Honduras	6,600	6,246	-5.4	5,607	6,165	10.0	0.3
Hong Kong	23,007	26,056	13.3	51,693	46,165	-10.7	2.3
India	996	1,954	96.1	1,938	3,789	95.5	0.2
Indonesia	1,326	4,870	267.4	2,606	8,464	224.8	0.4
Inglaterra	41,258	33,672	-18.4	86,844	73,013	-15.9	3.6
Italia	8,582	12,545	46.2	28,085	34,006	21.1	1.7
Japón	8,181	8,648	5.7	22,732	25,312	11.3	1.2
Malasia	476	1,051	120.7	1,236	2,581	108.9	0.1
Mexico	20,334	24,585	20.9	44,595	39,744	-10.9	2.0
Nicaragua	5,436	6,167	13.4	4,407	6,996	58.8	0.3
Nueva Zelanda	973	1,493	53.4	3,078	3,293	7.0	0.2
Panamá	9,499	10,887	14.6	15,055	16,193	7.6	0.8
Polonia	1,378	2,134	54.9	3,136	4,455	42.0	0.2
Portugal	1,087	1,587	46.0	2,100	2,640	25.7	0.1
Puerto Rico	6,896	5,468	-20.7	10,163	7,594	-25.3	0.4
República Dominicana	6,576	8,654	31.6	8,506	11,627	36.7	0.6
Rusia	6,456	10,187	57.8	13,136	21,518	63.8	1.1
Singapur	485	847	74.7	1,245	2,133	71.3	0.1
Suecia	2,133	1,547	-27.5	5,923	4,668	-21.2	0.2
Suiza	1,927	780	-59.5	4,675	2,124	-54.6	0.1
Tailandia	4,617	6,882	49.1	8,927	12,563	40.7	0.6
Taiwán	1,316	2,644	100.9	3,510	6,217	77.1	0.3
Uruguay	3,776	2,854	-24.4	10,140	7,679	-24.3	0.4
Venezuela	2,231	2,431	9.0	4,668	3,603	-22.8	0.2
Viet Nam	4,306	1,183	-72.5	11,252	3,052	-72.9	0.2
Otros	19,325	18,611	-3.7	30,616	30,134	-1.6	1.5

^r revisada

Fuente: Superintendencia Nacional de Aduanas y de Administración Tributaria



C.12 PERÚ: EXPORTACIONES AGRARIAS POR SUBPARTIDA NACIONAL SEGÚN PAÍS DESTINO, ENERO-MAYO 2017/ 2016

Subpartida Nacional	Descripción	País destino	Masa neta (t)			Valor FOB (Miles USD)			
			2016	2017 ^r	Var. % 2017/16	2016	2017 ^r	Var. % 2017/16	Part. % 2017
0709200000	Espárragos, frescos o refrigerados					114 237	101 657	-11,0	100,0
		Australia	266	247	-7,2	1 135	1 119	-1,4	1,1
		Bélgica	44	125	186,3	190	702	269,8	0,7
		Brasil	367	449	22,4	1 276	1 737	36,2	1,7
		Colombia	94	107	13,6	331	401	21,2	0,4
		España	2 392	1 626	-32,0	8 063	5 896	-26,9	5,8
		Estados Unidos	20 385	19 948	-2,1	66 211	64 048	-3,3	63,0
		Francia	208	152	-27,2	959	749	-22,0	0,7
		Holanda	3 497	3 104	-11,3	16 611	14 405	-13,3	14,2
		Inglaterra	2 517	1 582	-37,1	13 601	8 749	-35,7	8,6
		Japón	185	190	2,7	967	1 031	6,6	1,0
		Otros	1 202	684	-43,1	4 894	2 821	-42,4	2,8
0803901100	Bananas o plátanos tipo "cavendish valery" frescos					68 546	65 585	-4,3	100,0
		Alemania	10 538	11 550	9,6	8 002	8 607	7,6	13,1
		Bélgica	9 232	5 465	-40,8	6 893	4 175	-39,4	6,4
		Corea del Sur	3 709	4 205	13,4	2 740	3 206	17,0	4,9
		Finlandia	4 016	4 308	7,3	3 099	3 174	2,4	4,8
		Holanda	31 303	32 555	4,0	23 951	24 252	1,3	37,0
		Inglaterra	27 955	24 920	-10,9	20 651	18 322	-11,3	27,9
		Inglaterra	1 047	939	-10,3	785	719	-8,4	1,1
		Italia	1	1 098	--	3	816	23 552,1	1,2
		Japón	1 784	1 884	5,6	1 303	1 419	8,9	2,2
		Otros	1 445	1 201	-16,9	1 117	895	--	1,4
0804400000	Paltas frescas					164 974	230 762	39,9	100,0
		España	21 685	18 958	-13	39 108	38 394	-2	17
		Estados Unidos	5 855	20 936	258	11 489	56 007	387	24
		Holanda	43 828	45 533	3,9	83 938	95 782	14,1	41,5
		Inglaterra	9 378	10 329	10,1	18 999	21 047	10,8	9,1
		Otros	6 143	8 415	37,0	11 440	19 532	70,7	8,5
0804502000	Mangos y mangostanes, frescos o secos					127 371	136 847	7,4	100,0
		España	4 607	6 057	31,5	8 307	10 235	23,2	7,5
		Estados Unidos	29 136	36 970	26,9	35 115	38 157	8,7	27,9
		Holanda	36 293	49 485	36,3	46 301	54 720	18,2	40,0
		Inglaterra	11 199	10 063	-10,1	14 138	10 204	-27,8	7,5
		Otros	13 236	15 964	20,6	23 510	23 532	0,1	17
0806100000	Uvas frescas					195 176	235 154	20,5	100,0
		China	16 537	11 455	-30,7	32 581	20 446	-37,2	8,7
		Corea del Sur	1 333	2 424	81,9	3 290	5 862	78,1	2,5
		Estados Unidos	20 496	31 220	52,3	53 722	86 437	60,9	36,8
		Holanda	13 649	17 901	31,1	20 054	25 939	29,3	11,0
		Hong Kong	21 526	24 309	12,9	42 247	41 576	-1,6	17,7
		Indonesia	1 214	4 383	261,0	2 173	7 361	238,8	3,1
		México	3 004	3 108	3,5	5 112	5 393	5,5	2,3
		Rusia	2 520	3 789	50,3	3 409	5 752	68,7	2,4
		Tailandia	4 500	6 473	43,9	8 448	11 398	34,9	4,8
		Otros	14 621	15 052	2,9	24 140	24 990	3,5	10,6
0810909000	Las demás frutas u otros frutos frescos					37 491	58 521	56,1	100,0
		Arabia Saudita	436	1 116	156,1	902	2 025	124,5	3,5
		Canadá	780	1 173	50,4	1 738	2 500	43,8	4,3
		Emiratos Árabes	706	955	35,3	1 587	1 835	15,7	3,1
		Estados Unidos	257	835	224,6	2 175	3 865	77,7	6,6
		Holanda	9 343	12 359	32,3	17 854	26 154	46,5	44,7
		Hong Kong	257	691	169,2	596	1 534	157,3	2,6
		Inglaterra	2 142	2 730	27,5	4 543	5 448	19,9	9,3
		Rusia	2 542	4 326	70,2	5 206	9 366	79,9	16,0
		Otros	1 480	3 133	111,7	2 890	5 794	100,5	9,9



Subpartida Nacional	Descripción	País destino	Masa neta (t)			Valor FOB (Miles USD)			
			2016	2017 ^r	Var. % 2017/16	2016	2017 ^r	Var. % 2017/16	Part. % 2017
0811909100	Mango congelado					54 906	53 339	-2,9	100,0
		Alemania	1 248	2 833	126,9	2 203	4 086	85,4	7,7
		Australia	298	543	82,2	656	1 170	78,4	2,2
		Bélgica	1 449	2 434	68,0	2 831	4 005	41,4	7,5
		Canadá	2 793	3 821	36,8	5 674	6 235	9,9	11,7
		Chile	1 037	1 106	6,6	1 961	1 692	-13,7	3,2
		Corea del Sur	2 526	2 146	-15,0	5 908	3 981	-32,6	7,5
		Estados Unidos	10 879	10 364	-4,7	23 373	17 743	-24,1	33,3
		Holanda	1 945	3 166	62,8	3 480	4 379	25,8	8,2
		Japón	1 872	2 281	21,8	4 839	4 903	1,3	9,2
		Polonia	728	1 463	101,0	1 557	2 374	52,5	4,5
		Otros	1 164	1 720	47,8	2 423	2 770	14,3	5,2
0901119000	Café sin tostar, sin descafeinar					84 929	102 042	20,1	100,0
		Alemania	4 750	5 172	8,9	13 763	17 492	27,1	17,1
		Bélgica	2 228	4 788	114,9	7 646	16 660	117,9	16,3
		Canadá	1 001	1 134	13,3	3 315	4 437	33,8	4,3
		Colombia	2 070	3 658	76,7	1 858	4 522	143,4	4,4
		España	517	831	60,9	1 437	1 692	17,7	1,7
		Estados Unidos	8 209	9 619	17,2	24 434	29 827	22,1	29,2
		Inglaterra	655	1 201	83,4	2 537	4 286	68,9	4,2
		Italia	620	1 933	212,0	1 825	4 205	130,5	4,1
		México	4 727	2 027	-57,1	8 084	3 212	-60,3	3,1
		Suecia	1 133	919	-18,9	3 603	3 505	-2,7	3,4
		Otros	5 960	4 773	-19,9	16 427	12 205	-25,7	12,0
1008509000	Quinua					38 884	43 981	13,1	100,0
		Canadá	1 070	1 447	35,2	3 028	3 935	29,9	8,9
		Estados Unidos	5 528	6 548	18,4	13 697	15 972	16,6	36,3
		Holanda	1 751	1 202	-31,4	3 994	2 632	-34,1	6,0
		Inglaterra	1 665	1 260	-24,3	3 405	2 513	-26,2	5,7
		Italia	1 183	1 498	26,6	2 730	3 369	23,4	7,7
		Otros	5 482	6 586	20,1	12 031	15 561	29,3	35,4
2309909000	Las demás preparaciones utilizadas para la alimentación de los animales					54 522	87 674	60,8	100,0
		Ecuador	36 691	70 458	92,0	39 618	73 802	86,3	84,2
		Honduras	6 262	5 560	-11,2	4 954	4 859	-1,9	5,5
		Panamá	3 160	3 715	17,6	3 908	4 773	22,1	5,4
		Otros	6 482	4 878	-24,7	6 042	4 241	-29,8	4,8

^r revisada

Fuente: Superintendencia Nacional de Aduanas y de Administración Tributaria



**C.13 PERÚ: EXPORTACIÓN DE PRODUCTOS FORESTALES Y DE LA TALA POR SUBPARTIDA NACIONAL SEGÚN PAÍS DESTINO
ENERO-MAYO 2017/ 2016**

Subpartida Nacional	Descripción	País destino	Masa Neta (t)		Valor FOB (Miles USD)	
			2016	2017 ^r	2016	2017 ^r
TOTAL					13 567	12 356
060420000	Follaje, hojas, ramas y demás partes de plantas, sin flores ni capullos, y hierbas, musgos y líquenes, para ramos o adornos, frescos, blanqueados, teñidos, impregnados o preparados de otra forma	Canadá Estados Unidos Holanda Otros	3 8 10 3	3 10 3 4	114 15 51 38 11	105 15 64 11 15
060490000	Follaje, hojas, ramas y demás partes de plantas, sin flores ni capullos, y hierbas, musgos y líquenes, para ramos o adornos, secos, blanqueados, teñidos, impregnados o preparados de otra forma	Canadá Estados Unidos Inglaterra Japón Taiwán Otros	1 13 4 9 24 14	3 2 2 4 30 4	332 6 105 20 63 94 44	198 10 19 13 29 116 12
130190909	Los demás gomas resinas, gomorresinas y oleorresinas naturales	Bélgica República Checa Otros	1 0 1	2 0 0	36 23 1 12	37 27 4 6
140490100	Achiote en polvo (Onoto, bija)	Chile Estados Unidos Otros	0 51 22	0 42 0	110 2 95 13	89 1 86 1
140490200	Tara en polvo (Caesalpinia spinosa)	Alemania Argentina Brasil China Inglaterra Italia México Otros	160 869 1 069 3 099 129 1 230 562 1 318	256 540 1 497 1 765 234 1 370 533 1 433	12 639 251 1 315 1 672 208 1 839 838 1 995	11 489 375 795 2 303 345 2 123 792 2 227
140490909	Los demás productos vegetales no expresados ni comprendidos en otra parte	Argentina Colombia Ecuador Otros	48 17 50 54	20 26 38 21	329 92 37 91 110	434 62 94 156 122

^r revisada

Fuente: Superintendencia Nacional de Aduanas y de Administración Tributaria



C.14 PERÚ: IMPORTACIONES AGRARIAS POR CATEGORÍAS ECONÓMICAS SEGÚN SUBPARTIDA NACIONAL, ENERO-MAYO 2017/ 2016

CGCE	Subpartida Nacional	Descripción	Masa neta (t)		Valor CIF (Miles USD)	
			2016	2017 ^f	2016	2017 ^f
TOTAL					1 891 900	2 071 213
111	Alimentos y bebidas, básicos, destinados principalmente a la industria				369 028	290 520
	0105110000	Gallos y gallinas de peso inferior o igual a 185 gr	21	22	5 920	6 626
	1001190000	Los demás trigo duro, excepto para siembra	56 130	84 134	20 580	27 155
	1001991000	Los demás trigos, excepto para siembra	1 137 597	765 179	275 009	178 473
	1003900000	Las demás cebada, excepto para siembra	49 902	44 951	15 948	11 618
	1201900000	Las demás habas de soya, excepto para siembra	111 701	125 410	37 917	51 621
		Otros	7 827	8 771	13 654	15 027
112	Alimentos y bebidas, básicos, destinados principalmente al consumo en los hogares				104 730	119 589
	0403901000	Suero de mantequilla	1 770	2 128	3 643	5 077
	0713109020	Arvejas partidas excepto para siembra	11 218	12 005	6 961	7 256
	0713209000	Los demás garbanzos, excepto para siembra	1 418	1 762	1 689	2 694
	0713339200	Frijol canario excepto para siembra	2 997	3 027	4 693	4 761
	0713409000	Lentejas excepto para siembra	18 333	30 026	19 668	32 323
	0801210000	Nueces del brasil con cáscara, frescas o secas	3 629	1 824	4 389	2 828
	0802129000	Los demás almendras sin cáscara frescas o secas, excepto para siembra	226	319	1 928	2 191
	0805100000	Naranjas, frescas o secas	2 752	2 303	3 305	2 994
	0806100000	Uvas frescas	2 512	2 553	2 192	2 294
	0806200000	Uvas secas, incluidas las pasas	803	857	1 670	1 945
	0808100000	Manzanas frescas	19 766	21 711	14 612	16 325
	0808300000	Peras frescas	7 333	8 909	5 709	6 912
	0904110000	Pimienta del genero piper, sin triturar ni pulverizar	165	342	1 290	1 939
	0906110000	Canela (cinnamomum zeylanicum blume) sin triturar ni pulverizar	634	593	5 745	6 239
	0907100000	Clavos (frutos enteros, clavillos y pedunculos) sin triturar ni pulverizar	190	397	1 383	2 648
	2101200000	Extractos, esencias y concentrados de te o de yerba mate y preparados a base de estos extractos	99	130	3 112	3 908
		Otros	21 866	14 314	22 742	17 254
121	Alimentos y bebidas, elaborados, destinados principalmente a la industria				236 452	305 682
	0402109000	Leche y nata concentrada, con azúcar, en polvo, (grasa menor o igual a 1.5% peso, envases de otra presentación)	17 288	15 036	35 769	34 193
	1107100000	Malta sin tostar	22 223	27 767	22 413	15 207
	1507100000	Aceite de soja (soya) en bruto, incluso desgomado	129 166	140 337	96 023	117 537
	1507909000	Los demás aceite refinado de soya (soja) y sus fracciones, pero sin modificar químicamente	7 453	12 480	6 556	11 895
	1701140000	Las demás azúcar de caña	82 134	164 182	29 871	81 383
		Otros	64 197	60 917	45 821	45 466
122	Alimentos y bebidas, elaborados, destinados principalmente al consumo en los hogares				502 407	533 636
	0201300010	Carne de animales de la especie bovina, fresca o refrigerada, en cortes finos, deshuesada	0	195	0	1 921
	0201300090	Carne de animales de la especie bovina, fresca o refrigerada, deshuesada	0	371	0	2 717
	0202300090	Carne de animales de la especie bovina, congelada, deshuesada	0	481	0	2 821
	0203291000	Las demás carnes de porcino sin hueso, congelada	1 934	1 907	4 410	5 207
	0206290000	Los demás despojos comestibles de la especie bovina, congelados, excepto lengua e hígado	4 540	4 612	7 276	7 304
	0207120000	Carnes y despojos comestibles de gallo o gallina sin trocear, congelados	4 599	5 094	5 801	6 419
	0207140021	Cuartos traseros sin deshuesar de aves, congelados	5 689	6 248	3 886	4 879
	0207140090	Los demás trozos y despojos de aves, congelados	6 943	3 979	9 329	5 541
	0207270000	Trozos y despojos comestibles de pavo (gallipavo), congelados	4 108	3 980	5 858	5 540
	0402211900	Leche y nata concentrada, sin azúcar, en polvo, (grasa mayor o igual a 26%, envase mayor a 2.5kg)	14 152	5 567	34 211	18 035
	0402991000	Leche condensada	2 262	1 522	3 368	2 682
	0405902000	Grasa láctea anhidra (butteroil)	4 095	2 307	15 510	11 483
	0406100000	Queso fresco (sin madurar), incluido el del lactosuero, y el requesón	741	717	2 916	2 944
	0406200000	Queso de cualquier tipo, rallado o en polvo	453	570	1 786	2 239
	0406904000	Los demás quesos con un contenido de humedad inferior al 50% en peso, calculado sobre una base totalmente desgrasada	467	355	2 235	1 988
	1006300000	Arroz semiblanqueado o blanqueado, incluso pulido o glaseado	96 893	128 688	53 695	74 793
	1302199900	Los demás jugo y extracto de piretro (pelitre) o de raíces que contengan rotenona	91	87	1 583	2 156
	1302200000	Materias pecticas, pectinatos y pectatos	117	126	1 552	1 730
	1302399000	Los demás mucilagos y espesantes derivados de los vegetales, incluso modificadas	146	170	1 713	2 163
	1517900000	Demás mezclas o preparaciones alimenticias de grasas o aceites, animales o vegetales	1 307	1 499	4 406	4 467



CGCE	Subpartida Nacional	Descripción	Masa neta (t)		Valor CIF (Miles USD)	
			2016	2017'	2016	2017'
	1602399000	Los demás preparaciones y conservas de aves de la partida 01.05 excepto de pavo, gallo o gallina	70	1 731	258	7 068
	1701999000	Las demás azúcares de caña o remolacha refinados en estado sólido	82 128	99 043	36 713	54 138
	1704109000	Demás chicles y gomas de mascar	996	703	2 251	1 634
	1704901000	Bombones, caramelos confites y pastillas, sin cacao	3 864	4 372	8 294	9 536
	1704909000	Demás artículos de confitería sin cacao (incluido el chocolate blanco)	695	1 392	1 782	2 688
	1806900000	Demás chocolates y preparaciones alimenticias que contengan cacao	1 549	1 682	5 907	7 068
	1901101000	Leche maternizada o humanizada	1 339	1 336	13 705	13 614
	1901109900	Los demás preparaciones para alimentación infantil a condicionadas para la venta al por menor	1 575	1 810	14 562	14 771
	1901909000	Demás preparaciones alimenticias de harina sémola, almidón, fécula o extracto de malta	2 623	1 726	8 655	5 609
	1904100000	Productos a base de cereales, obtenidos por inflado o tostado	675	608	2 008	1 685
	1904900000	Demás productos a base de cereales obtenidos por inflado o tostado	14 091	15 052	7 172	7 960
	1905310000	Galletas dulces (con adición de edulcorante)	683	770	1 664	2 046
	1905320000	Barquillos y obleas, incluso rellenos	933	1 094	1 776	1 926
	1905901000	Galletas saladas o aromatizadas	693	2 054	1 531	3 681
	1905909000	Los demás productos de panadería, pastelería o galletería, incluso con adición de cacao	716	652	1 883	1 956
	2004100000	Papas (patatas) preparadas congeladas	13 490	14 495	11 061	11 627
	2008702000	Duraznos en agua con adición de azúcar u otro edulcorante, incluido el jarabe	2 664	5 283	3 713	6 781
	2008709000	Los demás duraznos preparados o conservados de otro modo	2 017	2 287	2 365	2 216
	2101110000	Extractos, esencias y concentrados de café	1 007	1 255	10 734	12 245
	2101120000	Preparaciones a base de extractos, esencias o concentrados o a base de café	277	337	3 521	3 897
	2101300000	Achicoria tostada y demás sucedaneos del café tostados y sus extractos, esencias, concentrados	498	597	1 625	2 291
	2103902000	Condimentos y sazónadores, compuestos	455	706	2 421	3 883
	2103909000	Demás preparaciones para salsas, y demás salsas preparadas	969	1 407	1 866	2 088
	2106101900	Los demás concentrados de proteínas y sustancias proteicas texturadas	1 707	2 961	3 894	4 441
	2106902100	Preparaciones compuestas presentadas en envases a condicionados para la venta al por menor	209	132	2 293	1 740
	2106902900	Las demás preparaciones compuestas cuyo grado alcohólico volumétrico sea inferior o igual al 0,5 %	999	1 070	16 640	18 201
	2106907200	Complementos alimenticios que contengan como ingrediente principal uno o mas extractos vegetales, partes de plantas, semillas o frutos, con una o mas vitaminas, minerales u otras sustancias	67	113	781	2 305
	2106907300	Complementos alimenticios que contengan como ingrediente principal una o mas vitaminas, con uno o mas minerales	300	282	7 296	6 765
	2106907400	Complementos alimenticios que contengan como ingrediente principal una o mas vitaminas	34	67	939	1 897
	2106907900	Los demás complementos y suplementos alimenticios	1 250	1 287	16 018	14 679
	2106909000	Las demás preparaciones alimenticias no expresadas ni comprendidas en otra parte	5 697	5 450	41 761	36 451
	2202100000	Agua, incluidas el agua mineral y la gaseada, con adición de azúcar u otro edulcorante	2 400	10 047	2 324	4 955
	2203000000	Cerveza de malta	4 361	5 172	3 606	3 978
	2204210000	Demás vinos en recipientes con capacidad menor o igual a 2 l	2 246	2 818	8 313	9 170
	2208300000	Whisky	1 343	1 417	11 700	10 144
	2208400000	Ron y demás aguardientes de caña	1 007	976	3 193	2 993
		Otros	31 061	26 774	78 650	68 480
210	Suministros industriales no especificados en otra partida, básicos				369 704	447 769
	0504001000	Estómagos (mondongos) de animales, excepto pescados	2 186	3 186	4 880	7 592
	0602200000	Arboles, arbustos y matas, de frutas o de otros frutos comestibles, incluso injertados	142	215	4 288	9 914
	1005100000	Maíz para siembra	863	1 466	5 581	11 025
	1005901100	Maíz duro amarillo	1 428 013	1 761 855	271 468	331 506
	4001220000	Caucho natural técnicamente especificados (tsnr)	4 124	4 332	5 652	8 669
	5201001000	Algodón de longitud de fibra superior a 34.92 mm (1 3/8 pulgada)	1 422	3 611	4 549	12 641
	5201002000	Algodón de longitud de fibra superior a 28.57 mm (1 1/8 pulgada) pero inferior o igual a 34.92 mm (1 3/8 pulgada)	10 190	8 093	18 592	15 440
	5201003000	Algodón de longitud de fibra superior a 22.22 mm (7/8 pulgada) pero inferior o igual a 28.57 mm (1 1/8 pulgada)	8 246	9 007	13 073	16 625
		Otros	43 338	32 992	41 621	34 359



CGCE	Subpartida Nacional	Descripción	Masa neta (t)		Valor CIF (Miles USD)	
			2016	2017 ^r	2016	2017 ^r
220	Suministros industriales no especificados en otra partida, elaborados				292 758	361 890
	2207100000	Alcohol etílico sin desnaturalizar con grado alcohólico volumétrico mayor o igual a 80% vol	17 670	27 877	11 645	18 362
	2304000000	Tortas y demás residuos sólidos de la extracción de aceite de soja (soya), incluido molidos o en pellets	456 934	513 367	150 146	190 530
	2309902000	Premezclas	7 511	10 500	19 658	22 024
	2309909000	Las demás preparaciones utilizadas para la alimentación de los animales	12 945	23 240	19 369	31 081
	3302109000	Las demás mezclas de sustancias odoríferas para la industria de alimentos y bebidas	925	925	9 489	12 534
		Otros	77 206	96 027	82 451	87 359
322	Otros combustibles y lubricantes, elaborados				39	12
	4402900000	Los demás carbón vegetal (comprendido el de cáscaras o huesos (carozos) de frutos) incluso aglomerado	40	26	39	12
410	Bienes de capital (excepto el equipo de transporte)				108	1 111
	0102210000	Bovinos domésticos reproductores de raza pura	15	227	108	1 111
630	Artículos de consumo no especificados en otra partida, no duraderos				16 674	11 005
	0603110000	Rosas frescas cortadas para ramos o adornos	258	428	1 023	940
	2402202000	Cigarrillos de tabaco rubio	1 133	710	14 952	9 588
		Otros	103	79	699	477

^r revisada

Fuente: Superintendencia Nacional de Aduanas y de Administración Tributaria



C.15 PERÚ: IMPORTACIONES AGRARIAS POR SUBPARTIDA NACIONAL, 2017/2016

Masa neta toneladas

Subpartida nacional	Descripción	ENERO-MAYO		Var. %	MAYO		Var. %
		2016	2017 ^f		2016	2017 ^f	
0206290000	Los demás despojos comestibles de la especia bovina, congelados, excepto lengua e hígado	4,540.4	4,611.8	1.6	773.1	1,058.2	36.9
0402109000	Leche y nata concentrada, con azúcar, en polvo, (grasa menor o igual a 1.5% peso, envases de otra presentación)	17,287.8	15,036.3	-13.0	96.8	2,293.8	2,270.2
0402211900	Leche y nata concentrada, sin azúcar, en polvo, (grasa mayor o igual a 26%, envase mayor a 2.5kg)	14,152.0	5,567.5	-60.7	384.0	2,052.0	434.4
0405902000	Grasa láctea anhidra (butteroil)	4,095.5	2,307.5	-43.7	232.8	544.4	133.9
0504001000	Estómagos (mondongos) de animales ,excepto pescados	2,186.5	3,186.0	45.7	453.8	711.4	56.8
0602200000	Arboles, arbustos y matas, de frutas o de otros frutos comestibles, incluso injertados	141.9	215.3	51.8	21.5	84.5	293.0
0713109020	Arvejas partidas excepto para siembra	11,217.9	12,005.4	7.0	3,831.6	3,922.0	2.4
0713409000	Lentejas excepto para siembra	18,333	30,026	63.8	2,124	5,241	146.7
0808100000	Manzanas frescas	19,766	21,711	9.8	4,586	5,735	25.0
0808300000	Peras frescas	7,333	8,909	21.5	1,787	1,962	9.8
1001190000	Los demás trigo duro, excepto para siembra	56,130	84,134	49.9	842	7,593	802.2
1001991000	Los demás trigos, excepto para siembra	1,137,597	765,179	-32.7	177,470	162,769	-8.3
1003900000	Las demás cebada, excepto para siembra	49,902	44,951	-9.9	0	10,967	-
1005100000	Maíz para siembra	863	1,466	69.8	208	190	-8.8
1005901100	Maíz duro amarillo	1,428,013	1,761,855	23.4	326,650	189,283	-42.1
1006300000	Arroz semiblanqueado o blanqueado, incluso pulido o glaseado	96,893	128,688	32.8	20,413	30,492	49.4
1107100000	Malta sin tostar	22,223	27,767	24.9	4,913	5,581	13.6
1201900000	Las demás habas de soya, excepto para siembra	111,701	125,410	12.3	2,963	31,775	972.5
1208100000	Harina de habas (porotos, frijoles, frejoles) de soja (soya)	22,889	23,948	4.6	7,037	4,094	-41.8
1507100000	Aceite de soja (soya) en bruto, incluso desgomado	129,166	140,337	8.6	38,913	28,927	-25.7
1507909000	Los demás aceite refinado de soya (soja) y sus fracciones , pero sin modificar químicamente	7,453	12,480	67.4	859	2,504	191.5
1602399000	Los demás preparaciones y conservas de aves de la partida 01.05 excepto de pavo, gallo o gallina	70	1,731	2,366.7	70	726	936.7
1701140000	Las demás azúcar de caña	82,134	164,182	99.9	7,674	47,730	521.9
1701999000	Las demás azúcares de caña o remolacha refinados en estado sólido	82,128	99,043	20.6	16,810	23,804	41.6
1704901000	Bombones, caramelos confites y pastillas, sin cacao	3,864	4,372	13.1	702	987	40.6
1806900000	Demás chocolates y preparaciones alimenticias que contengan cacao	1,549	1,682	8.6	371	301	-18.8
1901101000	Leche maternizada o humanizada	1,339	1,336	-0.2	190	246	29.7
1901109900	Los demás preparaciones para alimentación infantil acondicionadas para la venta al por menor	1,575	1,810	14.9	186	509	173.1
1904900000	Demás productos a base de cereales obtenidos por inflado o tostado	14,091	15,052	6.8	3,944	3,531	-10.5
2004100000	Papas (patatas) preparadas congeladas	13,490	14,495	7.5	2,524	3,313	31.3
2008702000	Duraznos en agua con adición de azúcar u otro edulcorante, incluido el jarabe	2,664	5,283	98.3	1,008	1,398	38.7
2101110000	Extractos, esencias y concentrados de café	1,007	1,255	24.6	289	290	0.3
2106902900	Las demás preparaciones compuestas cuyo grado alcohólico volumétrico sea inferior o igual al 0,5 %	999	1,070	7.1	178	173	-2.9
2106907900	Los demás complementos y suplementos alimenticios	1,250	1,287	3.0	270	248	-8.2
2106909000	Las demás preparaciones alimenticias no expresadas ni comprendidas en otra parte	5,697	5,450	-4.3	1,230	923	-24.9
2204210000	Demás vinos en recipientes con capacidad menor o igual a 2 l	2,246	2,818	25.5	431	533	23.6
2207100000	Alcohol etílico sin desnaturalizar con grado alcohólico volumétrico mayor o igual a 80% vol	17,670	27,877	57.8	4,220	5,919	40.3
2208300000	Whisky	1,343	1,417	5.5	353	615	74.4
2304000000	Tortas y demás residuos sólidos de la extracción de aceite de soja (soya), incluido molidos o en pellets	456,934	513,367	12.4	105,051	113,093	7.7
2309109000	Los demás preparaciones utilizadas para alimentación de perros o gatos, acondicionados para la venta al por menor	7,527	9,232	22.7	1,834	1,662	-9.4
2309902000	Premezclas	7,511	10,500	39.8	1,210	1,467	21.2



Subpartida nacional	Descripción	ENERO-MAYO		Var.	MAYO		Var.
		2016	2017 ^r	%	2016	2017 ^r	%
2309909000	Las demás preparaciones utilizadas para la alimentación de los animales	12,945	23,240	79.5	1,917	4,118	114.9
2402202000	Cigarrillos de tabaco rubio	1,133	710	-37.3	366	120	-67.1
3302109000	Las demás mezclas de sustancias odoríferas para la industria de alimentos y bebidas	925	925	0.1	203	161	-21.0
3503001000	Gelatinas y sus derivados	1,191	1,497	25.7	236	300	27.2
4001220000	Caucho natural técnicamente especificados (tsnr)	4,124	4,332	5.0	1,049	1,090	4.0
4407119000	Demás madera aserrada o desbastada longitudinalmente de coníferas, de espesor mayor a 6 mm.	18,185	21,795	19.9	3,330	5,160	54.9
5201001000	Algodón de longitud de fibra superior a 34.92 mm (1 3/8 pulgada)	1,422	3,611	153.9	555	1,118	101.4
5201002000	Algodón de longitud de fibra superior a 28.57 mm (1 1/8 pulgada) pero inferior o igual a 34.92 mm (1 3/8 pulgada)	10,190	8,093	-20.6	1,772	754	-57.5
5201003000	Algodón de longitud de fibra superior a 22.22 mm (7/8 pulgada) pero inferior o igual a 28.57 mm (1 1/8 pulgada)	8,246	9,007	9.2	2,632	1,748	-33.6
	Otros	264,504	261,722	-1.1	54,353	46,220	-15.0

^r revisada

Fuente: Superintendencia Nacional de Aduanas y de Administración Tributaria



C.16 PERÚ: IMPORTACIONES AGRARIAS POR SUBPARTIDA NACIONAL, 2017/2016
Valor CIF miles USD

Subpartida nacional	Descripción	ENERO-MAYO		Var. %	MAYO		Var. %
		2016	2017'		2016	2017'	
TOTAL		1,891,900	2,071,213	9.5	363,442	412,269	13.4
0206290000	Los demás despojos comestibles de la especie bovina, congelados, excepto lengua e hígado	7,276	7,304	0.4	1,238	1,767	42.8
0402109000	Leche y nata concentrada, con azúcar, en polvo, (grasa menor o igual a 1.5% peso, envases de otra presentación)	35,769	34,193	-4.4	181	5,199	2,779.3
0402211900	Leche y nata concentrada, sin azúcar, en polvo, (grasa mayor o igual a 26%, envase mayor a 2.5kg)	34,211	18,035	-47.3	919	6,410	597.4
0405902000	Grasa láctea anhidra (butteroil)	15,510	11,483	-26.0	899	2,939	226.9
0504001000	Estómagos (mondongos) de animales ,excepto pescados	4,880	7,592	55.6	1,119	1,729	54.6
0602200000	Arboles, arbustos y matas, de frutas o de otros frutos comestibles, incluso injertados	4,288	9,914	131.2	1,161	3,558	206.4
0713109020	Arvejas partidas excepto para siembra	6,961	7,256	4.2	2,342	2,341	0.0
0713409000	Lentejas excepto para siembra	19,668	32,323	64.3	2,523	5,927	134.9
0808100000	Manzanas frescas	14,612	16,325	11.7	2,839	4,076	43.6
0808300000	Peras frescas	5,709	6,912	21.1	1,332	1,509	13.3
1001190000	Los demás trigo duro, excepto para siembra	20,580	27,155	32.0	353	2,253	539.0
1001991000	Los demás trigos, excepto para siembra	275,009	178,473	-35.1	41,922	40,181	-4.2
1003900000	Las demás cebada, excepto para siembra	15,948	11,618	-27.2	0	2,779	-
1005100000	Maíz para siembra	5,581	11,025	97.5	1,101	975	-11.5
1005901100	Maíz duro amarillo	271,468	331,506	22.1	60,972	34,635	-43.2
1006300000	Arroz semiblanqueado o blanqueado, incluso pulido o glaseado	53,695	74,793	39.3	11,182	17,413	55.7
1107100000	Malta sin tostar	22,413	15,207	-32.2	2,792	3,115	11.6
1201900000	Las demás habas de soja, excepto para siembra	37,917	51,621	36.1	1,062	12,360	1,063.6
1208100000	Harina de habas (porotos, frijoles, frejoles) de soja (soja)	9,339	10,303	10.3	2,917	1,672	-42.7
1507100000	Aceite de soja (soja) en bruto, incluso desgomado	96,023	117,537	22.4	29,695	22,233	-25.1
1507909000	Los demás aceite refinado de soja (soja) y sus fracciones , pero sin modificar químicamente	6,556	11,895	81.5	750	2,253	200.4
1602399000	Los demás preparaciones y conservas de aves de la partida 01.05 excepto de pavo, gallo o gallina	258	7,068	2,639.9	258	2,767	974.2
1701140000	Las demás azúcar de caña	29,871	81,383	172.4	3,280	24,036	632.8
1701999000	Las demás azúcares de caña o remolacha refinados en estado sólido	36,713	54,138	47.5	7,748	13,273	71.3
1704901000	Bombones, caramelos confites y pastillas, sin cacao	8,294	9,536	15.0	1,610	2,354	46.2
1806900000	Demás chocolates y preparaciones alimenticias que contengan cacao	5,907	7,068	19.6	1,447	1,313	-9.3
1901101000	Leche maternizada o humanizada	13,705	13,614	-0.7	2,030	2,490	22.7
1901109900	Los demás preparaciones para alimentación infantil acondicionadas para la venta al por menor	14,562	14,771	1.4	1,708	4,064	137.9
1904900000	Demás productos a base de cereales obtenidos por inflado o tostado	7,172	7,960	11.0	2,019	1,871	-7.3
2004100000	Papas (patatas) preparadas congeladas	11,061	11,627	5.1	2,173	2,676	23.1
2008702000	Duraznos en agua con adición de azúcar u otro edulcorante, incluido el jarabe	3,713	6,781	82.6	1,356	1,844	36.0
2101110000	Extractos, esencias y concentrados de café	10,734	12,245	14.1	2,678	2,545	-5.0
2106902900	Las demás preparaciones compuestas cuyo grado alcohólico volumétrico sea inferior o igual al 0,5 %	16,640	18,201	9.4	2,940	3,207	9.1
2106907900	Los demás complementos y suplementos alimenticios	16,018	14,679	-8.4	3,689	2,607	-29.3
2106909000	Las demás preparaciones alimenticias no expresadas ni comprendidas en otra parte	41,761	36,451	-12.7	8,034	5,276	-34.3
2204210000	Demás vinos en recipientes con capacidad menor o igual a 2 l	8,313	9,170	10.3	1,722	2,158	25.3
2207100000	Alcohol etílico sin desnaturalizar con grado alcohólico volumétrico mayor o igual a 80% vol	11,645	18,362	57.7	2,980	4,145	39.1
2208300000	Whisky	11,700	10,144	-13.3	2,755	4,410	60.1
2304000000	Tortas y demás residuos sólidos de la extracción de aceite de soja (soja), incluido molidos o en pellets	150,146	190,530	26.9	35,240	38,932	10.5
2309109000	Los demás preparaciones utilizadas para alimentación de perros o gatos, acondicionados para la venta al por menor	9,537	11,727	23.0	1,996	2,005	0.4



Subpartida nacional	Descripción	ENERO-MAYO		Var.	MAYO		Var.
		2016	2017 ^r	%	2016	2017 ^r	%
2309902000	Premezclas	19,658	22,024	12.0	3,629	3,953	8.9
2309909000	Las demás preparaciones utilizadas para la alimentación de los animales	19,369	31,081	60.5	2,877	6,197	115.4
2402202000	Cigarrillos de tabaco rubio	14,952	9,588	-35.9	4,996	1,603	-67.9
3302109000	Las demás mezclas de sustancias odoríferas para la industria de alimentos y bebidas	9,489	12,534	32.1	2,021	2,336	15.6
3503001000	Gelatinas y sus derivados	7,714	7,559	-2.0	1,447	1,511	4.4
4001220000	Caucho natural técnicamente especificados (tsnr)	5,652	8,669	53.4	1,512	2,435	61.0
4407119000	Demás madera aserrada o desbastada longitudinalmente de coníferas, de espesor mayor a 6 mm.	11,359	12,129	6.8	1,856	2,849	53.5
5201001000	Algodón de longitud de fibra superior a 34.92 mm (1 3/8 pulgada)	4,549	12,641	177.9	1,712	4,125	141.0
5201002000	Algodón de longitud de fibra superior a 28.57 mm (1 1/8 pulgada) pero inferior o igual a 34.92 mm (1 3/8 pulgada)	18,592	15,440	-17.0	3,467	1,548	-55.3
5201003000	Algodón de longitud de fibra superior a 22.22 mm (7/8 pulgada) pero inferior o igual a 28.57 mm (1 1/8 pulgada)	13,073	16,625	27.2	3,974	3,373	-15.1
	Otros	396,333	395,002	-0.3	82,988	85,042	2.5

^r revisada

Fuente: Superintendencia Nacional de Aduanas y de Administración Tributaria


**C.17 PERÚ: RANKING DE LAS IMPORTACIONES AGRARIAS POR SUBPARTIDA NACIONAL,
SEGÚN MES, ENERO - MAYO 2017**

Subpartida Nacional	Descripción	Valor CIF (Miles USD)			Orden		
		Mar 2017 ^r	Abr 2017 ^r	May 2017 ^r	Mar 2017 ^r	Abr 2017 ^r	May 2017 ^r
1001991000	Los demás trigos, excepto para siembra	44 437	27 158	40 181	3	2	1
2304000000	Tortas y demás residuos sólidos de la extracción de aceite de soja (soya), incluido molidos o en pellets	49 320	26 871	38 932	2	3	2
1005901100	Maíz duro amarillo	65 033	92 386	34 635	1	1	3
1701140000	Las demás azúcar de caña	20 912	15 985	24 036	5	5	4
1507100000	Aceite de soja (soya) en bruto, incluso desgomado	30 066	20 716	22 233	4	4	5
1006300000	Arroz semiblanqueado o blanqueado, inc	11 640	14 017	17 413	8	6	6
1701999000	Las demás azúcares de caña o remolacha refinados en estado sólido	13 000	9 402	13 273	7	7	7
1201900000	Las demás habas de soja, excepto para siembra	15 357	9 031	12 360	6	8	8
0402211900	Leche y nata concentrada, sin azúcar, en polvo, (grasa mayor o igual a 26%, envase mayor a 2.5kg)	4 282	5 786	6 410	17	13	9
2309909000	Las demás preparaciones utilizadas para la alimentación de los animales	7 653	6 121	6 197	11	12	10
0713409000	Lentejas excepto para siembra	7 443	6 467	5 927	13	11	11
2106909000	Las demás preparaciones alimenticias no expresadas ni comprendidas en otra parte	9 258	5 189	5 276	10	14	12
0402109000	Leche y nata concentrada, con azúcar, en polvo, (grasa menor o igual a 1.5% peso, envases de otra presentación)	7 605	8 974	5 199	12	9	13
2208300000	Whisky	1 265	3 000	4 410	60	25	14
2207100000	Alcohol etílico sin desnaturalizar con gra	3 885	4 497	4 145	19	16	15
5201001000	Algodón de longitud de fibra superior a 34.92 mm (1 3/8 pulgada)	1 721	3 023	4 125	43	24	16
0808100000	Manzanas frescas	4 386	3 903	4 076	16	19	17
1901109900	Los demás preparaciones para alimentación infantil acondicionadas para la venta al por menor	3 835	1 523	4 064	20	43	18
2309902000	Premezclas	5 298	2 935	3 953	14	26	19
0602200000	Árboles, arbustos y matas, de frutas o de otros frutos comestibles, incluso	1 138	1 610	3 558	64	41	20
5201003000	Algodón de longitud de fibra superior a 22.22 mm (7/8 pulgada) pero inferior o igual a 28.57 mm (1 1/8 pulgada)	3 424	3 513	3 373	21	22	21
2106902900	Las demás preparaciones compuestas cu	3 376	4 375	3 207	22	17	22
1107100000	Malta sin tostar	2 986	2 589	3 115	26	30	23
0405902000	Grasa láctea anhidra (butteroil)	2 285	3 673	2 939	31	20	24
4407119000	Demás madera aserrada o desbastada longitudinalmente de coníferas, de espesor mayor a 6 mm.	2 693	2 807	2 849	27	27	25

^r revisada

Fuente: Superintendencia Nacional de Aduanas y de Administración Tributaria



C.18 PERÚ: IMPORTACIONES AGRARIAS POR PARTIDA DEL SISTEMA ARMONIZADO, ENERO-MAYO 2017/ 2016

Partida del Sistema Armonizado	Descripción	Masa Neta (t)			Valor CIF (Miles USD)		
		2 016	2017 ^r	Var. % 2017/16	2 016	2017 ^r	Var. % 2017/16
TOTAL				1 908 028	2 071 219	8,6	
0101	Caballos, asnos, mulos y burdéganos, vivos.	22	45	101,1	833	1 578	89,5
0102	Animales vivos de la especie bovina.	15	227	--	108	1 111	932,6
0103	Animales vivos de la especie porcina.	0	16	--	0	222	--
0105	Gallos, gallinas, patos, gansos, pavos (gallipavos) y pintadas, de las especies domésticas, vivos.	21	23	10,5	5 920	6 927	17,0
0106	Los demás animales vivos.	4	5	19,4	146	145	-0,2
0201	Carne de animales de la especie bovina, fresca o refrigerada.	11	578	--	130	4 786	--
0202	Carne de animales de la especie bovina, congelada.	18	661	--	173	4 809	--
0203	Carne de animales de la especie porcina, fresca, refrigerada o congelada.	3 139	3 144	0,2	7 314	8 241	12,7
0204	Carne de animales de las especies ovina o caprina, fresca, refrigerada o congelada.	1	3	235,5	18	59	237,0
0206	Despojos comestibles de animales de las especies bovina, porcina, ovina, caprina, caballar, asnal o mular, frescos, refrigerados o congelados.	6 888	6 641	-3,6	10 836	10 108	-6,7
0207	Carne y despojos comestibles, de aves de la partida 01.05, frescos, refrigerados o congelados.	21 552	21 265	-1,3	25 204	23 452	-7,0
0209	Tocino sin partes magras y grasa de cerdo o de ave sin fundir ni extraer de otro modo, frescos, refrigerados, congelados, salados o en salmuera, secos o ahumados.	578	282	-51,3	530	320	-39,5
0210	Carne y despojos comestibles, salados o en salmuera, secos o ahumados; harina y polvo comestibles, de carne o de despojos.	27	53	97,2	256	570	122,6
0401	Leche y nata (crema), sin concentrar, sin adición de azúcar ni otro edulcorante.	3 668	660	-82,0	2 229	536	-75,9
0402	Leche y nata (crema), concentradas o con adición de azúcar u otro edulcorante.	33 792	22 223	-34,2	73 789	55 358	-25,0
0403	Suero de mantequilla (de manteca), leche y nata (crema) cuajadas, yogur, kefir y demás leches y natas (cremas), fermentadas o acidificadas, incluso concentrados, con adición de azúcar u otro edulcorante, aromatizados o con frutas u otros frutos o cacao.	1 780	2 131	19,7	3 667	5 086	38,7
0404	Lactosuero, incluso concentrado o con adición de azúcar u otro edulcorante; productos constituidos por los componentes naturales de la leche, incluso con adición de azúcar u otro edulcorante, no expresados ni comprendidos en otra parte.	3 708	4 274	15,3	4 668	4 936	5,7
0405	Mantequilla (manteca) y demás materias grasas de la leche; pastas lácteas para untar.	4 389	2 480	-43,5	16 994	12 564	-26,1
0406	Quesos y requesón.	2 184	2 227	2,0	9 910	10 512	6,1
0407	Huevos de ave con cáscara (cascarón), frescos, conservados o cocidos.	30	10	-68,3	1 078	347	-67,8
0408	Huevos de ave sin cáscara (cascarón) y yemas de huevo, frescos, secos, cocidos en agua o vapor, moldeados, congelados o conservados de otro modo, incluso con adición de azúcar u otro edulcorante.	0	0	-100,0	0	0	-100,0
0409	Miel natural.	0	0	--	0	0	--
0504	Tripas, vejigas y estómagos de animales, excepto los de pescado, enteros o en trozos, frescos, refrigerados, congelados, salados o en salmuera, secos o ahumados.	2 214	3 208	44,9	5 170	7 858	52,0
0505	Piel y demás partes de ave, con sus plumas o plumón, plumas y partes de plumas (incluso recortadas) y plumón, en bruto o simplemente limpiados, desinfectados o preparados para su conservación; polvo y desperdicios de plumas o de partes de plumas.	17	13	-22,3	71	67	-5,6



Partida del Sistema Armonizado	Descripción	Masa Neta (t)			Valor CIF (Miles USD)		
		2016	2017 ^f	Var. % 2017/16	2016	2017 ^f	Var. % 2017/16
0507	Marfil, concha (caparazón) de tortuga, ballenas de mamíferos marinos (incluidas las barbas), cuernos, astas, cascots, pezuñas, uñas, garras y picos, en bruto o simplemente preparados, pero sin cortar en forma determinada; polvo y desperdicios de estas materias.	0	0	-100,0	3	0	-100,0
0511	Productos de origen animal no expresados ni comprendidos en otra parte; animales muertos de los Capítulos 1 ó 3, impropios para la alimentación humana.	590	440	-25,4	8 313	1 747	-79,0
0601	Bulbos, cebollas, tubérculos, raíces y bulbos tuberosos, turiones y rizomas, en reposo vegetativo, en vegetación o en flor; plantas y raíces de achicoria, excepto las raíces de la partida 12.12.	119	117	-1,8	271	333	22,6
0602	Las demás plantas vivas (incluidas sus raíces), esquejes e injertos; micelios.	157	223	41,7	4 762	10 195	114,1
0603	Flores y capullos, cortados para ramos o adornos, frescos, secos, blanqueados, teñidos, impregnados o preparados de otra forma.	312	486	55,7	1 276	1 205	-5,5
0604	Follaje, hojas, ramas y demás partes de plantas, sin flores ni capullos, y hierbas, musgos y líquenes, para ramos o adornos, frescos, secos, blanqueados, teñidos, impregnados o preparados de otra forma.	2	0	-99,1	11	1	-90,4
0710	Hortalizas, aunque estén cocidas en agua o vapor, congeladas.	109	225	106,2	126	221	74,6
0711	Hortalizas conservadas provisionalmente (por ejemplo: con gas sulfuroso o con agua salada, sulfurosa o adicionada de otras sustancias para asegurar dicha conservación), pero todavía impropias para consumo inmediato.	100	346	244,7	197	641	225,7
0712	Hortalizas secas, incluidas las cortadas en trozos o en rodajas o las trituradas o pulverizadas, pero sin otra preparación.	142	173	22,1	643	916	42,5
0713	Hortalizas de vaina secas desvainadas, aunque estén mondadas o partidas.	44 826	52 181	16,4	42 740	51 199	19,8
0714	Raíces de yuca (mandioca), arrurruz o salep, aguaturmas (patacas), camotes (batatas, boniatos) y raíces y tubérculos similares ricos en fécula o inulina, frescos, refrigerados, congelados o secos, incluso troceados o en «pellets»; médula de sagú.	0	0	-100,0	0	0	-100,0
0801	Cocos, nueces del Brasil y nueces de marañón (mery, cajuil, anacardo, «cajú»), frescos o secos, incluso sin cáscara o mondados.	3 952	2 184	-44,7	5 286	4 338	-18,0
0802	Los demás frutos de cáscara frescos o secos, incluso sin cáscara o mondados.	340	555	63,2	2 729	3 422	25,4
0803	Bananas, incluidos los plátanos «plantains», frescos o secos.	0	1	--	0	5	--
0804	Dátiles, higos, piñas (ananás), aguacates (paltas), guayabas, mangos y mangostanes, frescos o secos.	0	12	--	2	20	--
0805	Agrios (cítricos) frescos o secos.	2 853	2 341	-18,0	3 469	3 053	-12,0
0806	Uvas, frescas o secas, incluidas las pasas.	3 315	3 410	2,9	3 861	4 239	9,8
0807	Melones, sandías y papayas, frescos.	182	136	-25,2	42	41	-2,2
0808	Manzanas, peras y membrillos, frescos.	27 100	30 619	13,0	20 321	23 237	14,3
0809	Damascos (albaricoques, chabacanos), cerezas, duraznos (melocotones) (incluidos los griñones y nectarinas), ciruelas y endrinas, frescos.	4 374	4 499	2,9	3 756	3 608	-3,9
0810	Las demás frutas u otros frutos, frescos.	896	1 215	35,6	810	1 225	51,2
0811	Frutas y otros frutos, sin cocer o cocidos en agua o vapor, congelados, incluso con adición de azúcar u otro edulcorante.	224	1 091	387,6	282	1 529	442,2



Partida del Sistema Armonizado	Descripción	Masa Neta (t)			Valor CIF (Miles USD)		
		2 016	2017 ^f	Var. % 2017/16	2 016	2017 ^f	Var. % 2017/16
0812	Frutas y otros frutos, conservados provisionalmente (por ejemplo: con gas sulfuroso o con agua salada, sulfurosa o adicionada de otras sustancias para dicha conservación), pero todavía impropios para consumo inmediato.	0	150	--	3	210	--
0813	Frutas y otros frutos, secos, excepto los de las partidas 08.01 a 08.06; mezclas de frutas u otros frutos, secos, o de frutos de cáscara de este Capítulo.	415	416	0,3	903	1 017	12,7
0901	Café, incluso tostado o descafeinado; cáscara y cascarrilla de café; sucedáneos del café que contengan café en cualquier proporción.	88	91	3,7	892	1 048	17,4
0902	Té, incluso aromatizado.	383	462	20,5	724	890	23,0
0903	Yerba mate.	6	7	17,6	22	23	5,5
0904	Pimienta del género Piper; frutos de los géneros Capsicum o Pimenta, secos, triturados o pulverizados.	202	450	123,4	1 444	2 191	51,7
0905	Vainilla.	0	0	--	0	4	--
0906	Canela y flores de canelero.	680	648	-4,6	5 917	6 477	9,5
0907	Clavos (frutos enteros, clavillos y pedúnculos).	192	399	108,0	1 414	2 684	89,7
0908	Nuez moscada, macis, amomos y cardamomos.	0	12	--	5	113	--
0909	Semillas de anís, badiana, hinojo, cilantro, comino o alcaravea; bayas de enebro.	519	697	34,3	1 236	1 809	46,3
0910	Jengibre, azafrán, cúrcuma, tomillo, hojas de laurel, curri y demás especias.	65	79	21,4	315	474	50,5
1001	Trigo y morcajo (tranquillón).	1 193 728	849 313	-28,9	295 589	205 628	-30,4
1003	Cebada.	49 902	44 951	-9,9	15 948	11 618	-27,2
1004	Avena.	18 406	16 908	-8,1	4 754	4 287	-9,8
1005	Maíz.	1 434 100	1 768 868	23,3	279 303	346 076	23,9
1006	Arroz.	97 067	128 688	32,6	53 722	74 793	39,2
1007	Sorgo de grano (granífero).	0	14	--	0	53	--
1008	Alforfón, mijo y alpiste; los demás cereales.	644	1 410	118,9	447	837	87,4
1101	Harina de trigo o de morcajo (tranquillón).	7	118	--	3	77	--
1102	Harina de cereales, excepto de trigo o de morcajo (tranquillón).	85	252	197,6	99	242	143,0
1103	Grañones, sémola y «pellets», de cereales.	903	3 027	235,0	599	1 376	129,8
1104	Granos de cereales trabajados de otro modo (por ejemplo: mondados, aplastados, en copos, perlados, troceados o quebrantados), excepto el arroz de la partida 10.06; germen de cereales entero, aplastado, en copos o molido.	1 871	3	-99,8	434	5	-98,9
1105	Harina, sémola, polvo, copos, gránulos y «pellets», de papa (patata).	256	315	23,0	353	396	12,1
1106	Harina, sémola y polvo de las hortalizas de la partida 07.13, de sagú o de las raíces o tubérculos de la partida 07.14 o de los productos del Capítulo 8.	4	8	119,6	12	19	64,7
1107	Malta (de cebada u otros cereales), incluso tostada.	37 771	28 780	-23,8	31 467	15 967	-49,3
1108	Almidón y fécula; inulina.	10 170	12 818	26,0	6 789	7 272	7,1
1109	Gluten de trigo, incluso seco.	498	709	42,4	788	1 167	48,1
1201	Habas (porotos, frijoles, fréjoles) de soja (soya), incluso quebrantadas.	111 701	125 410	12,3	37 917	51 621	36,1
1202	Maníes (cacahuets, cacahuates) sin tostar ni cocer de otro modo, incluso sin cáscara o quebrantados.	3 575	4 744	32,7	4 102	6 104	48,8
1204	Semillas de lino, incluso quebrantadas.	1 227	1 223	-0,3	845	798	-5,5
1206	Semillas de girasol, incluso quebrantadas.	83	123	48,4	129	141	9,6
1207	Las demás semillas y frutos oleaginosos, incluso quebrantados.	1 750	1 785	2,0	2 705	3 073	13,6
1208	Harina de semillas o de frutos oleaginosos, excepto la harina de mostaza.	22 889	23 948	4,6	9 339	10 303	10,3
1209	Semillas, frutos y esporas, para siembra.	377	646	71,4	11 216	14 361	28,0
1210	Conos de lúpulo frescos o secos, incluso triturados, molidos o en «pellets»; lupulino.	190	185	-2,9	1 700	2 106	23,9



Partida del Sistema Armonizado	Descripción	Masa Neta (t)			Valor CIF (Miles USD)		
		2016	2017 ^f	Var. % 2017/16	2016	2017 ^f	Var. % 2017/16
1211	Plantas, partes de plantas, semillas y frutos de las especies utilizadas principalmente en perfumería, medicina o para usos insecticidas, parasiticidas o similares, frescos, refrigerados, congelados o secos, incluso cortados, quebrantados o pulverizados.	47	208	347,8	171	605	252,8
1212	Algarrobas, algas, remolacha azucarera y caña de azúcar, frescas, refrigeradas, congeladas o secas, incluso pulverizadas; huesos (carozos) y almendras de frutos y demás productos vegetales (incluidas las raíces de achicoria sin tostar de la variedad <i>Cichorium intybus sativum</i>) empleados principalmente en la alimentación humana, no expresados ni comprendidos en otra parte.	1	5	705,1	2	24	1 139,8
1214	Nabos forrajeros, remolachas forrajeras, raíces forrajeras, heno, alfalfa, trébol, esparceta, coles forrajeras, altramuces, vezas y productos forrajeros similares, incluso en «pellets».	184	314	70,4	63	102	61,4
1301	Goma laca; gomas, resinas, gomorresinas y oleorresinas (por ejemplo, bálsamos), naturales.	31	42	35,7	199	222	11,7
1302	Jugos y extractos vegetales; materias pécticas, pectinatos y pectatos; agar-agar y demás mucílagos y espesativos derivados de los vegetales, incluso modificados.	435	475	9,2	5 634	7 169	27,3
1401	Materias vegetales de las especies utilizadas principalmente en cestería o espartería (por ejemplo: bambú, roten (ratán)*, caña, junco, mimbre, rafia, paja de cereales limpiada, blanqueada o teñida, corteza de tilo).	2 073	2 404	15,9	303	322	6,3
1404	Productos vegetales no expresados ni comprendidos en otra parte.	1 321	2 338	76,9	1 519	3 448	127,0
1502	Grasa de animales de las especies bovina, ovina o caprina, excepto las de la partida 15.03.	127	138	8,8	122	128	5,2
1505	Grasa de lana y sustancias grasas derivadas, incluida la lanolina.	14	7	-49,2	133	73	-45,2
1506	Las demás grasas y aceites animales, y sus fracciones, incluso refinados, pero sin modificar químicamente.	0	1	100,0	1	2	101,0
1507	Aceite de soja (soya) y sus fracciones, incluso refinado, pero sin modificar químicamente.	136 619	152 817	11,9	102 579	129 432	26,2
1508	Aceite de mani (caca huete caca huete) y sus fracciones, incluso refinado, pero sin modificar químicamente.	4	6	74,2	13	36	171,1
1509	Aceite de oliva y sus fracciones, incluso refinado, pero sin modificar químicamente.	349	529	51,4	1 522	2 355	54,7
1510	Los demás aceites y sus fracciones obtenidos exclusivamente de aceituna, incluso refinados, pero sin modificar químicamente, y mezclas de estos aceites o fracciones con los aceites o fracciones de la partida 15.09.	42	95	125,9	74	191	157,2
1511	Aceite de palma y sus fracciones, incluso refinado, pero sin modificar químicamente.	2 290	1 802	-21,3	1 737	1 675	-3,6
1512	Aceites de girasol, cártamo o algodón, y sus fracciones, incluso refinados, pero sin modificar químicamente.	6 715	7 873	17,2	6 042	6 922	14,6
1513	Aceites de coco (de copra), de almendra de palma o de babasú, y sus fracciones, incluso refinados, pero sin modificar químicamente.	28	147	426,7	36	264	633,9
1514	Aceites de nabo (de nabina), colza o mostaza, y sus fracciones, incluso refinados, pero sin modificar químicamente.	69	85	23,8	159	182	14,6
1515	Las demás grasas y aceites vegetales fijos (incluido el aceite de jojoba), y sus fracciones, incluso refinados, pero sin modificar químicamente.	326	491	50,3	675	816	20,9
1516	Grasas y aceites, animales o vegetales, y sus fracciones, parcial o totalmente hidrogenados, interesterificados, reesterificados o elaidinizados, incluso refinados, pero sin preparar de otro modo.	2 092	1 816	-13,2	3 315	3 637	9,7



Partida del Sistema Armonizado	Descripción	Masa Neta (t)			Valor CIF (Miles USD)		
		2 016	2017 ^r	Var. % 2017/16	2 016	2017 ^r	Var. % 2017/16
1517	Margarina; mezclas o preparaciones alimenticias de grasas o aceites, animales o vegetales, o de fracciones de diferentes grasas o aceites, de este Capítulo, excepto las grasas y aceites alimenticios y sus fracciones, de la partida 15.16.	1 926	2 422	25,7	5 656	6 092	7,7
1518	Grasas y aceites, animales o vegetales, y sus fracciones, cocidos, oxidados, deshidratados, sulfurados, soplados, polimerizados por calor en vacío o atmósfera inerte («estandarizados»), o modificados químicamente de otra forma, excepto los de la partida 15.16; mezclas o preparaciones no alimenticias de grasas o de aceites, animales o vegetales, o de fracciones de diferentes grasas o aceites de este Capítulo, no expresadas ni comprendidas en otra parte.	908	1 108	22,0	1 145	1 355	18,4
1520	Glicerol en bruto; aguas y lejías glicerinosas.	1 142	1 005	-12,0	357	335	-6,2
1521	Ceras vegetales (excepto los triglicéridos), cera de abejas o de otros insectos y esperma de ballena o de otros cetáceos (espermaceti), incluso refinadas o coloreadas.	73	63	-14,5	395	285	-28,0
1601	Embutidos y productos similares de carne, despojos o sangre; preparaciones alimenticias a base de estos productos.	140	168	19,8	629	876	39,4
1602	Las demás preparaciones y conservas de carne, despojos o sangre.	449	2 466	449,8	2 335	10 783	361,9
1701	Azúcar de caña o de remolacha y sacarosa químicamente pura, en estado sólido.	164 267	263 240	60,3	66 600	135 566	103,6
1702	Los demás azúcares, incluidas la lactosa, maltosa, glucosa y fructosa (levulosa) químicamente puras, en estado sólido; jarabe de azúcar sin adición de aromatizante ni colorante; sucedáneos de la miel, incluso mezclados con miel natural; azúcar y melaza caramelizados.	8 961	9 655	7,7	6 748	6 976	3,4
1703	Melaza procedente de la extracción o del refinado del azúcar.	63	0	-99,6	10	1	-89,1
1704	Artículos de confitería sin cacao (incluido el chocolate blanco).	6 362	6 934	9,0	16 584	15 420	-7,0
1801	Cacao en grano, entero o partido, crudo o tostado.	1 275	0	-100,0	3 658	0	-100,0
1803	Pasta de cacao, incluso desgrasada.	370	728	96,8	1 728	2 664	54,1
1804	Manteca, grasa y aceite de cacao.	390	338	-13,5	2 492	1 850	-25,8
1805	Cacao en polvo sin adición de azúcar ni otro edulcorante.	515	504	-2,2	1 610	1 368	-15,1
1806	Chocolate y demás preparaciones alimenticias que contengan Extracto de malta; preparaciones alimenticias de harina, grañones, sémola, almidón, fécula o extracto de malta, que no contengan cacao o con un contenido de cacao inferior al 40 % en peso calculado sobre una base totalmente desgrasada, no expresadas ni comprendidas en otra parte; preparaciones alimenticias de productos de las partidas 04.01 a 04.04 que no contengan cacao o con un contenido de cacao inferior al 5 % en peso calculado sobre una base totalmente desgrasada, no expresadas ni comprendidas en otra parte.	2 419	2 422	0,1	10 323	10 609	2,8
1901	Pastas alimenticias, incluso cocidas o rellenas (de carne u otras sustancias) o preparadas de otra forma, tales como espaguetis, fideos, macarrones, tallarines, lasañas, ñoquis, raviolos, canelones; cuscús, incluso preparado.	6 609	5 899	-10,8	39 192	36 046	-8,0
1902	Tapioca y sus sucedáneos preparados con fécula, en copos, grumos, granos perlados, cerniduras o formas similares.	435	636	46,4	874	952	9,0
1903	Productos a base de cereales obtenidos por inflado o tostado (por ejemplo: hojuelas o copos de maíz); cereales (excepto el maíz) en grano o en forma de copos u otro grano trabajado (excepto la harina, grañones y sémola), precocidos o preparados de otro modo, no expresados ni comprendidos en otra parte.	1	6	346,8	3	11	297,5
1904	Productos a base de cereales obtenidos por inflado o tostado (por ejemplo: hojuelas o copos de maíz); cereales (excepto el maíz) en grano o en forma de copos u otro grano trabajado (excepto la harina, grañones y sémola), precocidos o preparados de otro modo, no expresados ni comprendidos en otra parte.	14 833	15 757	6,2	9 384	9 954	6,1



Partida del Sistema Armonizado	Descripción	Masa Neta (t)			Valor CIF (Miles USD)		
		2016	2017 ^f	Var. % 2017/16	2016	2017 ^f	Var. % 2017/16
1905	Productos de panadería, pastelería o galletería, incluso con adición de cacao; hostias, sellos vacíos de los tipos utilizados para medicamentos, obleas para sellar, pastas secas de harina, almidón o fécula, en hojas, y productos similares.	3 037	4 588	51,1	6 909	9 690	40,2
2001	Hortalizas, frutas u otros frutos y demás partes comestibles de plantas, preparados o conservados en vinagre o en ácido acético.	78	109	40,0	178	228	28,4
2002	Tomates preparados o conservados (excepto en vinagre o en ácido acético).	1 029	927	-9,9	1 137	883	-22,4
2003	Hongos y trufas, preparados o conservados (excepto en vinagre o en ácido acético).	385	1 022	165,6	478	1 212	153,3
2004	Las demás hortalizas preparadas o conservadas (excepto en vinagre o en ácido acético), congeladas, excepto los productos de la partida 20.06.	13 573	14 537	7,1	11 240	11 739	4,4
2005	Las demás hortalizas preparadas o conservadas (excepto en vinagre o en ácido acético), sin congelar, excepto los productos de la partida 20.06.	670	734	9,6	2 672	1 877	-29,8
2006	Hortalizas, frutas u otros frutos o sus cortezas y demás partes de plantas, confitados con azúcar (almibarados, glaseados o escarchados).	1	0	-100,0	2	0	-100,0
2007	Confituras, jaleas y mermeladas, purés y pastas de frutas u otros frutos, obtenidos por cocción, incluso con adición de azúcar u otro edulcorante.	1 693	810	-52,2	2 617	1 673	-36,1
2008	Frutas u otros frutos y demás partes comestibles de plantas, preparados o conservados de otro modo, incluso con adición de azúcar u otro edulcorante o alcohol, no expresados ni comprendidos en otra parte.	6 346	9 813	54,6	10 241	14 211	38,8
2009	Jugos de frutas u otros frutos (incluido el mosto de uva) o de hortalizas, sin fermentar y sin adición de alcohol, incluso con adición de azúcar u otro edulcorante.	2 361	1 844	-21,9	3 694	3 153	-14,6
2101	Extractos, esencias y concentrados de café, té o yerba mate y preparaciones a base de estos productos o a base de café, té o yerba mate; achicoria tostada y demás sucedáneos del café tostados y sus extractos, esencias y concentrados.	1 881	2 319	23,3	18 992	22 341	17,6
2102	Levaduras (vivas o muertas); los demás microorganismos monocelulares muertos (excepto las vacunas de la partida 30.02); polvos preparados para esponjar masas.	787	1 095	39,2	2 426	3 265	34,6
2103	Preparaciones para salsas y salsas preparadas; condimentos y sazonadores, compuestos; harina de mostaza y mostaza preparada.	3 077	3 861	25,5	6 087	8 057	32,4
2104	Preparaciones para sopas, potajes o caldos; sopas, potajes o caldos, preparados; preparaciones alimenticias compuestas homogeneizadas.	350	612	74,7	903	1 260	39,4
2105	Helados, incluso con cacao.	277	353	27,4	1 240	1 418	14,4
2106	Preparaciones alimenticias no expresadas ni comprendidas en otra parte.	12 223	13 095	7,1	99 762	94 264	-5,5
2201	Agua, incluidas el agua mineral natural o artificial y la gaseada, sin adición de azúcar u otro edulcorante ni aromatizada; hielo y nieve.	601	521	-13,4	564	525	-6,8
2202	Agua, incluidas el agua mineral y la gaseada, con adición de azúcar u otro edulcorante o aromatizada, y demás bebidas no alcohólicas, excepto los jugos de frutas u otros frutos o de hortalizas de la partida 20.09.	6 965	10 058	44,4	12 417	4 967	-60,0
2203	Cerveza de malta.	4 361	5 172	18,6	3 606	3 978	10,3
2204	Vino de uvas frescas, incluso encabezado; mosto de uva, excepto el de la partida 20.09.	2 597	3 277	26,2	9 283	10 954	18,0
2205	Vermut y demás vinos de uvas frescas preparados con plantas o sustancias aromáticas.	48	29	-40,6	109	31	-71,4



Partida del Sistema Armonizado	Descripción	Masa Neta (t)			Valor CIF (Miles USD)		
		2016	2017 ^r	Var. % 2017/16	2016	2017 ^r	Var. % 2017/16
2206	Las demás bebidas fermentadas (por ejemplo: sidra, perada, aguamiel, sake); mezclas de bebidas fermentadas y mezclas de bebidas fermentadas y bebidas no alcohólicas, no expresadas ni comprendidas en otra parte.	55	31	-43,7	63	45	-27,3
2207	Alcohol etílico sin desnaturalizar con grado alcohólico volumétrico superior o igual al 80 % vol; alcohol etílico y aguardiente desnaturalizados, de cualquier graduación.	17 670	27 880	57,8	11 645	18 372	57,8
2208	Alcohol etílico sin desnaturalizar con grado alcohólico volumétrico inferior al 80 % vol; aguardientes, licores y demás bebidas espirituosas.	3 371	3 343	-0,8	18 016	16 467	-8,6
2209	Vinagre y sucedáneos del vinagre obtenidos a partir del ácido acético.	68	169	148,3	148	182	22,7
2301	Harina, polvo y «pellets», de carne, despojos, pescado o de crustáceos, moluscos o demás invertebrados acuáticos, impropios para la alimentación humana; chicharrones.	3 769	2 757	-26,8	3 079	1 927	-37,4
2302	Salvados, moyuelos y demás residuos del cernido, de la molienda o de otros tratamientos de los cereales o de las leguminosas, incluso en «pellets».	3 470	2 857	-17,7	661	448	-32,2
2303	Residuos de la industria del almidón y residuos similares, pulpa de remolacha, bagazo de caña de azúcar y demás desperdicios de la industria azucarera, heces y desperdicios de cervecería o de destilería, incluso en «pellets».	370	6 423	1 638,3	271	1 579	483,7
2304	Tortas y demás residuos sólidos de la extracción del aceite de soja (soya), incluso molidos o en «pellets».	456 934	513 367	12,4	150 146	190 530	26,9
2305	Tortas y demás residuos sólidos de la extracción del aceite de mani (cachuete, cacahuete), incluso molidos o en «pellets».	1	1	-12,3	3	2	-10,7
2306	Tortas y demás residuos sólidos de la extracción de grasas o aceites vegetales, incluso molidos o en «pellets», excepto los de las partidas 23.04 ó 23.05.	12 744	12 234	-4,0	3 157	3 455	9,5
2308	Materias vegetales y desperdicios vegetales, residuos y subproductos vegetales, incluso en «pellets», de los tipos utilizados para la alimentación de los animales, no expresados ni comprendidos en otra parte.	5	1	-88,5	33	5	-85,1
2309	Preparaciones de los tipos utilizados para la alimentación de los animales.	28 450	43 491	52,9	49 235	65 594	33,2
2401	Tabaco en rama o sin elaborar; desperdicios de tabaco.	0	0	0,0	1	1	-2,1
2402	Cigarros (puros) (incluso despuntados), cigarrillos (puritos) y cigarrillos, de tabaco o de sucedáneos del tabaco.	1 179	729	-38,2	15 362	9 789	-36,3
2403	Los demás tabacos y sucedáneos del tabaco, elaborados; tabaco «homogeneizado» o «reconstituido»; extractos y jugos de tabaco.	1	1	16,1	25	10	-58,5
2905	Alcoholes acíclicos y sus derivados halogenados, sulfonados, nitrados o nitrosados.	1 273	1 674	31,5	1 051	1 173	11,6
3203	Materias colorantes de origen vegetal o animal (incluidos los extractos tintóreos, excepto los negros de origen animal), aunque sean de constitución química definida; preparaciones a que se refiere la Nota 3 de este Capítulo a base de materias colorantes de origen vegetal o animal.	443	457	3,0	7 300	4 146	-43,2
3301	Aceites esenciales (desterpenados o no), incluidos los «concretos» o «absolutos»; resinoides; oleorresinas de extracción; disoluciones concentradas de aceites esenciales en grasas, aceites fijos, ceras o materias análogas, obtenidas por enflorado o maceración; subproductos terpénicos residuales de la desterpenación de los aceites esenciales; destilados acuosos aromáticos y disoluciones acuosas de aceites esenciales.	113	154	35,7	1 421	1 789	25,9



Partida del Sistema Armonizado	Descripción	Masa Neta (t)			Valor CIF (Miles USD)		
		2 016	2017 ^f	Var. % 2017/16	2 016	2017 ^f	Var. % 2017/16
3302	Mezclas de sustancias odoríferas y mezclas (incluidas las disoluciones alcohólicas) a base de una o varias de estas sustancias, de los tipos utilizados como materias básicas para la industria; las demás preparaciones a base de sustancias odoríferas, de los tipos utilizados para la elaboración de bebidas.	1 170	1 161	-0,7	16 293	17 523	7,5
3501	Caseína, caseinatos y demás derivados de la caseína; colas de caseína.	88	120	36,7	686	946	37,8
3502	Albúminas (incluidos los concentrados de varias proteínas del lactosuero, con un contenido de proteínas del lactosuero superior al 80 % en peso, calculado sobre materia seca), albuminatos y demás derivados de las albúminas.	113	71	-37,6	448	334	-25,5
3503	Gelatinas (aunque se presenten en hojas cuadradas o rectangulares, incluso trabajadas en la superficie o coloreadas) y sus derivados; ictiocola; las demás colas de origen animal, excepto las colas de caseína de la partida 35.01.	1 227	1 510	23,1	7 831	7 588	-3,1
3504	Peptonas y sus derivados; las demás materias proteínicas y sus derivados, no expresados ni comprendidos en otra parte; polvo de cueros y pieles, incluso tratado al cromo.	520	946	81,9	1 685	2 736	62,3
3505	Dextrina y demás almidones y féculas modificados (por ejemplo: almidones y féculas pregelatinizados o esterificados); colas a base de almidón, fécula, dextrina o demás almidones o féculas modificados.	1 641	1 899	15,7	2 321	2 382	2,6
3809	Aprestos y productos de acabado, aceleradores de tintura o de fijación de materias colorantes y demás productos y preparaciones (por ejemplo: aprestos y mordientes), de los tipos utilizados en la industria textil, del papel, del cuero o industrias similares, no expresados ni comprendidos en otra parte.	8	3	-59,8	20	7	-66,1
3824	Preparaciones aglutinantes para moldes o núcleos de fundición; productos químicos y preparaciones de la industria química o de las industrias conexas (incluidas las mezclas de productos naturales), no expresados ni comprendidos en otra parte.	221	180	-18,5	138	107	-22,7
4001	Caucho natural, balata, gutapercha, guayule, chicle y gomas naturales análogas, en formas primarias o en placas, hojas o tiras.	5 076	6 064	19,5	6 900	11 613	68,3
4101	Cueros y pieles en bruto, de bovino (incluido el búfalo) o de equino (frescos o salados, secos, encalados, piquelados o conservados de otro modo, pero sin curtir, apergaminar ni preparar de otra forma), incluso depilados o divididos.	400	55	-86,3	1 790	20	-98,9
4103	Los demás cueros y pieles en bruto (frescos o salados, secos, encalados, piquelados o conservados de otro modo, pero sin curtir, apergaminar ni preparar de otra forma), incluso depilados o divididos, excepto los excluidos por las Notas 1 b) ó 1 c) de este Capítulo.	0	0	-100,0	5	0	-100,0
4401	Leña; madera en plaquitas o partículas; aserrín, desperdicios y desechos, de madera, incluso aglomerados en leños, briquetas, «pellets» o formas similares.	43	856	1 906,7	37	284	673,9
4402	Carbón vegetal (comprendido el de cáscaras o de huesos (carozos) de frutos), incluso aglomerado.	40	26	-35,8	39	12	-69,2
4403	Madera en bruto, incluso descortezada, desalburada o escuadrada.	12 566	5 368	-57,3	7 352	2 957	-59,8
4405	Lana de madera; harina de madera.	1	6	536,8	1	6	770,3
4406	Traviesas (durmientes) de madera para vías férreas o similares.	811	367	-54,7	728	476	-34,5



Partida del Sistema Armonizado	Descripción	Masa Neta (t)			Valor CIF (Miles USD)		
		2 016	2017 ^r	Var. % 2017/16	2 016	2017 ^r	Var. % 2017/16
4407	Madera aserrada o desbastada longitudinalmente, cortada o desenrollada, incluso cepillada, lijada o unida por los extremos, de espesor superior a 6 mm.	18 207	22 137	21,6	11 394	12 441	9,2
4408	Hojas para chapado (incluidas las obtenidas por corte de madera estratificada), para contrachapado o para maderas estratificadas similares y demás maderas, aserradas longitudinalmente, cortadas o desenrolladas, incluso cepilladas, lijadas, unidas longitudinalmente o por los extremos, de espesor inferior o igual a 6 mm.	110	205	86,4	298	368	23,5
4409	Madera (incluidas las tabillas y frisos para parqués, sin ensamblar) perfilada longitudinalmente (con lengüetas, ranuras, rebajes, acanalados, biselados, con juntas en v, moldurados, redondeados o similares) en una o varias caras, cantos o extremos, incluso cepillada, lijada o unida por los extremos.	0	8	--	0	18	--
4412	Madera contrachapada, madera chapada y madera estratificada similar.	8 085	12 861	59,1	6 791	9 610	41,5
4413	Madera densificada en bloques, tablas, tiras o perfiles.	21	7	-68,5	58	42	-28,6
5002	Seda cruda (sin torcer).	36	19	-45,7	1 430	763	-46,6
5101	Lana sin cardar ni peinar.	14	14	-3,6	32	25	-22,8
5102	Pelo fino u ordinario, sin cardar ni peinar.	0	1	614,3	4	74	1 857,8
5103	Desperdicios de lana o de pelo fino u ordinario, incluidos los desperdicios de hilados, excepto las hilachas.	0	13	--	0	53	--
5105	Lana y pelo fino u ordinario, cardados o peinados (incluida la «lana peinada a granel»).	8	2	-74,8	95	88	-7,3
5201	Algodón sin cardar ni peinar.	19 859	20 711	4,3	36 214	44 705	23,4
5202	Desperdicios de algodón (incluidos los desperdicios de hilados y las hilachas).	0	0	--	0	0	--
5203	Algodón cardado o peinado.	0	0	--	0	0	-100,0
5301	Lino en bruto o trabajado, pero sin hilar; estopas y desperdicios de lino (incluidos los desperdicios de hilados y las hilachas).	7	4	-39,8	38	27	-27,8
5302	Cáñamo (Cannabis sativa L.) en bruto o trabajado, pero sin hilar; estopas y desperdicios de cáñamo (incluidos los desperdicios de hilados y las hilachas).	0	0	--	0	1	--

^r revisada

Fuente: Superintendencia Nacional de Aduanas y de Administración Tributaria



C.19 PERÚ: IMPORTACIONES AGRARIAS POR SUBPARTIDA NACIONAL, ENERO-MAYO 2017/ 2016 (UNIDADES FÍSICAS)

Subpartida nacional	Descripción	Unidad de medida	ENERO-MAYO		Var. %
			2016	2017	
0206290000	Los demás despojos comestibles de la especie bovina, congelados, excepto lengua e hígado	Toneladas	4 540	4 612	1,6
0402109000	Leche y nata concentrada, con azúcar, en polvo,(grasa menor o igual a 1.5% peso, envases de otra presentación)	Toneladas	17 306	15 036	-13,1
0402211900	Leche y nata concentrada, sin azúcar, en polvo,(grasa mayor o igual a 26%, envase mayor a 2.5kg)	Toneladas	14 152	5 567	-60,7
0405902000	Grasa láctea anhidra (butteroil)	Toneladas	4 095	2 307	-43,7
0504001000	Estómagos (mondongos) de animales ,excepto pescados	Toneladas	2 186	3 186	45,7
0602200000	Arboles, arbustos y matas, de frutas o de otros frutos comestibles, incluso injertados	Miles de unidades	2 674	4 893	83,0
0713109020	Arvejas partidas excepto para siembra	Toneladas	11 218	12 005	7,0
0713409000	Lentejas excepto para siembra	Toneladas	18 333	30 026	63,8
0808100000	Manzanas frescas	Toneladas	19 766	21 687	9,7
0808300000	Peras frescas	Toneladas	7 333	8 909	21,5
1001190000	Los demás trigo duro, excepto para siembra	Toneladas	56 130	84 134	49,9
1001991000	Los demás trigos, excepto para siembra	Toneladas	1 137 597	765 171	-32,7
1003900000	Las demás cebada, excepto para siembra	Toneladas	49 902	44 951	-9,9
1005100000	Maíz para siembra	Toneladas	863	1 466	69,8
1005901100	Maíz duro amarillo	Toneladas	1 428 013	1 760 755	23,3
1006300000	Arroz semiblanqueado o blanqueado, incluso pulido o glaseado	Toneladas	96 893	128 688	32,8
1107100000	Malta sin tostar	Toneladas	22 223	27 767	24,9
1201900000	Las demás habas de soya, excepto para siembra	Toneladas	111 701	125 371	12,2
1208100000	Harina de habas (porotos, frijoles, frejoles) de soja (soya)	Toneladas	22 889	23 948	4,6
1507100000	Aceite de soja (soya) en bruto, incluso desgomado	Toneladas	129 166	140 337	8,6
1507909000	Los demás aceite refinado de soja (soja) y sus fracciones , pero sin modificar químicamente	Toneladas	7 453	12 480	67,4
1602399000	Los demás preparaciones y conservas de aves de la partida 01.05 excepto de pavo, gallo o gallina	Toneladas	70	1 731	-
1701140000	Las demás azúcar de caña	Toneladas	82 134	163 786	99,4
1701999000	Las demás azúcares de caña o remolacha refinados en estado sólido	Toneladas	82 128	99 043	20,6
1704901000	Bombones, caramelos confites y pastillas, sin cacao	Toneladas	3 969	4 372	10,1
1806900000	Demás chocolates y preparaciones alimenticias que contengan cacao	Toneladas	1 549	1 682	8,6
1901101000	Leche maternizada o humanizada	Toneladas	1 339	1 336	-0,2
1901109900	Los demás preparaciones para alimentación infantil acondicionadas para la venta al por menor	Toneladas	1 575	1 810	14,9
1904900000	Demás productos a base de cereales obtenidos por inflado o tostado	Toneladas	14 101	15 052	6,7
2004100000	Papas (patatas) preparadas congeladas	Toneladas	13 490	14 495	7,5
2008702000	Duraznos en agua con adición de azúcar u otro edulcorante, incluido el jarabe	Toneladas	2 664	5 283	98,3
2101110000	Extractos, esencias y concentrados de café	Toneladas	1 007	1 255	24,6
2106902900	Las demás preparaciones compuestas cuyo grado alcohólico volumétrico sea inferior o igual al 0,5 %	Toneladas	999	1 070	7,1
2106907900	Los demás complementos y suplementos alimenticios	Toneladas	1 250	1 287	3,0
2106909000	Las demás preparaciones alimenticias no expresadas ni comprendidas en otra parte	Toneladas	5 697	5 450	-4,3
2204210000	Demás vinos en recipientes con capacidad menor o igual a 2 l	Miles de litros	2 131	2 471	15,9
2207100000	Alcohol etílico sin desnaturalizar con grado alcohólico volumétrico mayor o igual a 80% vol	Miles de litros	22 231	35 069	57,7
2208300000	Whisky	Miles de litros	1 378	1 419	2,9
2304000000	Tortas y demás residuos sólidos de la extracción de aceite de soja (soya), incluido molidos o en pellets	Toneladas	456 934	513 038	12,3
2309109000	Los demás preparaciones utilizadas para alimentación de perros o gatos, acondicionados para la venta al por menor	Toneladas	7 527	9 232	22,7
2309902000	Premezclas	Toneladas	7 511	10 498	39,8



Subpartida nacional	Descripción	Unidad de medida	ENERO-MAYO		Var.
			2016	2017	%
2309909000	Las demás preparaciones utilizadas para la alimentación de los animales	Toneladas	12 945	23 240	79,5
2402202000	Cigarrillos de tabaco rubio	Miles de unidades	1 249 338	766 214	-38,7
3302109000	Las demás mezclas de sustancias odoríferas para la industria de alimentos y bebidas	Toneladas	925	925	0,1
3503001000	Gelatinas y sus derivados	Toneladas	1 191	1 497	25,7
4001220000	Caucho natural técnicamente especificados (tsnr)	Toneladas	4 124	4 332	5,0
4407119000	Demás madera aserrada o desbastada longitudinalmente de coníferas, de espesor mayor a 6 mm.	Miles de M3	688	248	-63,9
5201001000	Algodón de longitud de fibra superior a 34.92 mm (1 3/8 pulgada)	Toneladas	1 422	3 611	153,9
5201002000	Algodón de longitud de fibra superior a 28.57 mm (1 1/8 pulgada) pero inferior o igual a 34.92 mm (1 3/8 pulgada)	Toneladas	10 190	8 093	-20,6
5201003000	Algodón de longitud de fibra superior a 22.22 mm (7/8 pulgada) pero inferior o igual a 28.57 mm (1 1/8 pulgada)	Toneladas	8 246	9 007	9,2

r revisada

Fuente: Superintendencia Nacional de Aduanas y de Administración Tributaria



C.20 PERÚ: IMPORTACIONES AGRARIAS POR PAÍS DE ORIGEN, ENERO-MAYO 2017/ 2016

País de origen	Masa Neta (t)			Valor CIF (Miles USD)			
	2016	2017 ^r	Var. % 2017/ 16	2016	2017 ^r	Var. % 2017/ 16	Part. % 2017
TOTAL				1,891,900	2,071,213	9.5	100.0
Alemania	5,089	5,000	-1.7	8,581	8,258	-3.8	0.4
Argentina	222,148	410,558	84.8	131,316	223,715	70.4	10.8
Australia	1,458	208	-85.8	5,193	829	-84.0	0.0
Bélgica	14,322	8,132	-43.2	10,210	6,546	-35.9	0.3
Bolivia	316,986	326,830	3.1	116,178	136,129	17.2	6.6
Brasil	119,628	56,983	-52.4	96,975	79,405	-18.1	3.8
Canadá	1,008,854	585,377	-42.0	272,478	177,307	-34.9	8.6
Chile	119,523	120,118	0.5	153,143	147,556	-3.6	7.1
China	23,493	25,773	9.7	35,694	32,930	-7.7	1.6
Colombia	90,064	122,941	36.5	63,247	88,985	40.7	4.3
Corea del Sur	548	307	-44.0	1,824	1,104	-39.5	0.1
Costa de Marfil	773	1,510	95.4	980	2,759	181.7	0.1
Costa Rica	554	461	-16.8	1,370	938	-31.6	0.0
Cuba	111	58,905	53,050.4	397	27,631	6,856.4	1.3
Dinamarca	1,521	2,117	39.3	5,674	3,529	-37.8	0.2
Ecuador	16,405	26,613	62.2	27,018	31,454	16.4	1.5
El Salvador	232	4,888	2,002.9	185	2,649	1,329.1	0.1
España	3,520	4,072	15.7	17,802	15,275	-14.2	0.7
Estados Unidos	1,793,637	2,283,316	27.3	576,647	700,197	21.4	33.8
Francia	12,113	9,223	-23.9	11,714	12,689	8.3	0.6
Grecia	1,329	2,174	63.6	1,605	2,508	56.2	0.1
Guatemala	25,715	72,848	183.3	13,113	43,168	229.2	2.1
Holanda	15,008	20,227	34.8	21,659	30,200	39.4	1.5
India	1,676	1,554	-7.3	4,780	5,506	15.2	0.3
Indonesia	4,678	3,895	-16.7	5,444	6,528	19.9	0.3
Inglaterra	2,516	2,322	-7.7	16,890	14,006	-17.1	0.7
Irlanda	911	1,169	28.3	7,855	7,866	0.1	0.4
Israel	3	189	6,413.5	180	1,199	566.9	0.1
Italia	1,675	2,374	41.7	5,183	6,558	26.5	0.3
Japón	39	33	-14.9	1,121	1,099	-2.0	0.1
Madagascar	76	129	69.2	599	1,017	69.7	0.0
Malasia	2,506	2,406	-4.0	7,087	8,381	18.2	0.4
México	18,446	22,181	20.2	58,697	60,952	3.8	2.9
Nicaragua	3,530	17,422	393.6	2,208	9,769	342.4	0.5
Nueva Zelanda	18,259	6,872	-62.4	45,447	20,735	-54.4	1.0
Panamá	182	386	112.0	371	1,369	269.2	0.1
Paraguay	146,357	94,670	-35.3	48,921	38,305	-21.7	1.8
Polonia	2,347	2,106	-10.3	3,672	2,727	-25.7	0.1
Rusia	93,824	7,416	-92.1	23,090	1,723	-92.5	0.1
Singapur	426	329	-22.9	7,050	5,241	-25.7	0.3
Sri Lanka	647	1,044	61.4	5,929	6,749	13.8	0.3
Sudáfrica	522	37	-92.8	1,047	1,365	30.4	0.1
Suecia	13,772	15,424	12.0	8,084	8,915	10.3	0.4
Suiza	1,138	162	-85.7	4,223	2,166	-48.7	0.1
Tailandia	12,232	23,392	91.2	8,219	15,791	92.1	0.8
Turquía	414	1,601	287.2	1,458	3,071	110.7	0.1
Uruguay	67,596	77,067	14.0	38,642	50,321	30.2	2.4
Viet Nam	925	890	-3.7	1,149	1,937	68.5	0.1
Zonas Francas	302	423	40.2	4,594	6,478	41.0	0.3
Otros	1,809	3,907	116.0	6,956	5,678	-18.4	0.3

^r revisada

Fuente: Superintendencia Nacional de Aduanas y de Administración Tributaria



C.21 PERÚ: IMPORTACIONES AGRARIAS POR SUBPARTIDA NACIONAL SEGÚN PAÍS DE ORIGEN, ENERO-MAYO 2017/ 2016

Subpartida Nacional	Descripción	País origen	Masa neta (t)			Valor CIF (Miles USD)			
			2016	2017 ^r	Var. % 2017/	2016	2017 ^r	Var. % 2017/	Part. % 2017
0402109000	Leche en polvo con azúcar					35,769	34,193	-4.4	100.0
		Estados Unidos	11,403	11,464	0.5	22,606	26,334	16.5	77.0
		Nueva Zelanda	2,178	1,763	-19.0	4,990	3,781	-24.2	11.1
		Otros	3,707	1,809	-51.2	8,173	4,078	-50.1	11.9
1001991000	Los demás trigos, excepto para siemb					275,009	178,473	-35.1	100.0
		Argentina	0	104,365	--	0	20,912	--	11.7
		Canadá	914,607	460,621	-49.6	221,673	113,700	-48.7	63.7
		Estados Unidos	129,217	192,803	49.2	30,377	42,197	38.9	23.6
		Rusia	93,773	7,390	-92.1	22,959	1,663	-92.8	0.9
1005901100	Maíz duro amarillo					271,468	331,506	22.1	100.0
		Argentina	62,828	33,402	-46.8	11,642	6,497	-44.2	2.0
		Bolivia	17,180	0	-100.0	4,275	0	-100.0	0.0
		Brasil	840	824	-1.8	250	201	-19.8	0.1
		Estados Unidos	1,346,572	1,727,628	28.3	255,176	324,809	27.3	98.0
		Paraguay	594	0	-100.0	125	0	-100.0	0.0
1006300000	Arroz semiblanqueado o blanqueado,					53,695	74,793	39.3	100.0
		Brasil	31,102	21,059	-32.3	16,023	12,830	-19.9	17.2
		Estados Unidos	2,491	5,444	118.5	1,472	2,902	97.2	3.9
		Tailandia	11,654	22,510	93.2	5,076	10,217	101.3	13.7
		Uruguay	48,435	75,228	55.3	29,568	46,244	56.4	61.8
		Otros	3,210	4,448	38.5	1,555	2,599	67.1	3.5
1201900000	Las demás habas de soya, excepto par					37,917	51,621	36.1	100.0
		Bolivia	5,579	9,908	77.6	2,210	3,986	0.0	7.7
		Canadá	3,937	2,300	-41.6	1,931	1,193	-38.2	2.3
		Estados Unidos	35,802	69,537	94.2	13,498	28,949	114.5	56.1
		Paraguay	49,420	43,376	-12.2	14,082	17,326	23.0	33.6
		Otros	16,963	290	-98.3	6,196	166	-97.3	0.3
1507100000	Aceite de soja (soya) en bruto, inclus					96,023	117,537	22.4	100.0
		Argentina	85,836	138,817	61.7	64,358	116,294	80.7	98.9
		Bolivia	4,963	1,520	-69.4	3,369	1,243	-63.1	1.1
		Estados Unidos	38,368	0	-100.0	28,296	0	-100.0	0.0
1701140000	Azúcar rubia					29,871	81,383	172.4	100.0
		Colombia	11,404	32,014	180.7	5,171	16,703	223.0	48.8
		Cuba	0	58,757	--	0	27,273	--	79.8
		Guatemala	16,365	50,592	209.1	6,252	25,790	312.5	75.4
		Otros	54,364	22,819	-58.0	18,448	11,617	-37.0	14.3
1701999000	Azúcar refinada					36,713	54,138	47.5	100.0
		Colombia	69,592	79,149	13.7	31,204	42,906	37.5	79.3
		Guatemala	7,155	17,311	141.9	3,219	9,583	197.7	17.7
		Otros	5,382	2,583	-52.0	2,290	1,649	-28.0	3.0
2106909000	Las demás preparaciones alimenticia:					41,761	36,451	-12.7	100.0
		Brasil	1,230	889	-27.7	2,575	2,044	-20.6	5.6
		Chile	192	215	11.9	7,098	8,544	20.4	23.4
		Colombia	125	87	-30.3	722	580	-19.7	1.6
		Dinamarca	230	66	-71.2	3,656	664	-81.8	1.8
		España	412	96	-76.8	7,268	1,955	-73.1	5.4
		Estados Unidos	1,379	1,325	-3.9	2,877	2,718	-5.5	7.5
		Holanda	221	584	164.9	2,987	6,691	124.0	18.4
		Malaysia	64	68	7.1	857	961	12.2	2.6
		México	1,002	1,259	25.6	5,100	5,537	8.6	15.2
		Singapur	419	321	-23.3	7,018	5,201	-25.9	14.3
		Otros	424	539	27.2	1,603	1,555	-3.0	4.3
2304000000	Torta de soja					150,146	190,530	26.9	100.0
		Argentina	0	53,105	--	0	20,592	--	10.8
		Bolivia	232,551	257,585	10.8	71,843	91,002	26.7	47.8
		Estados Unidos	130,952	152,024	16.1	46,433	59,605	28.4	31.3
		Otros	93,431	50,652	-45.8	31,870	19,332	-39.3	10.1

^r revisada

Fuente: Superintendencia Nacional de Aduanas y de Administración Tributaria



PERÚ

Ministerio
de Agricultura y Riego

**Dirección General de Seguimiento y
Evaluación de Políticas - DGESEP**

Dirección de Estadística Agraria - DEA

Jr. Yauyos 258. Cercado de Lima



209 -8800 (anexo 4261)



siea@minagri.gob.pe



www.minagri.gob.pe
siea.minagri.gob.pe